



至興精機股份有限公司及子公司  
合 併 資 產 負 債 表  
民國110年3月31日及109年12月31日、3月31日  
(民國110年及109年3月31日僅經核閱、未依一般公認審計準則查核)

代碼	項 目	附 註	110年3月31日		109年12月31日		109年3月31日	
			金 額	%	金 額	%	金 額	%
11xx	流動資產：							
1100	現金及約當現金	四、六之1	\$ 729,294	24.45	\$ 727,222	25.18	\$ 606,300	21.47
1136	按攤銷後成本衡量 之金融資產-流動	四、六之2	202,287	6.78	159,081	5.51	174,646	6.18
1150	應收票據淨額	四、六之3	16,176	0.54	15,197	0.53	8,477	0.30
1170	應收帳款淨額	四、六之3	352,461	11.82	315,722	10.93	348,365	12.33
1180	應收帳款-關係人淨額	四、六之3、七	162,503	5.45	164,596	5.70	116,558	4.13
1200	其他應收款		63,458	2.13	63,409	2.20	7,894	0.28
1220	本期所得稅資產	四、	339	0.01	666	0.02	639	0.02
130x	存 貨	四、五、六之4	319,281	10.71	312,248	10.81	341,024	12.07
1410	預付款項		18,260	0.61	5,674	0.20	28,476	1.01
1470	其他流動資產		857	0.03	1,086	0.04	1,170	0.04
11xx	流動資產合計		1,864,916	62.53	1,764,901	61.12	1,633,549	57.83
15xx	非流動資產：							
1600	不動產、廠房及設備	四、六之5	949,682	31.85	964,581	33.40	994,686	35.22
1755	使用權資產	四、六之6	46,615	1.56	47,162	1.63	50,210	1.78
1801	電腦軟體淨額		1,781	0.06	2,275	0.08	3,806	0.13
1805	商譽	四、五	15,419	0.52	15,416	0.53	15,498	0.55
1840	遞延所得稅資產	四、五、六之12	17,577	0.59	23,751	0.82	22,541	0.80
1915	預付設備款	九	30,248	1.01	24,401	0.84	41,966	1.49
1920	存出保證金		11,773	0.40	11,781	0.41	10,838	0.38
1995	其他非流動資產-其他		44,244	1.48	33,706	1.17	51,464	1.82
15xx	非流動資產合計		1,117,339	37.47	1,123,073	38.88	1,191,009	42.17
1xxx	資 產 總 額		\$2,982,255	100.00	\$2,887,974	100.00	\$2,824,558	100.00
21xx	流動負債：							
2130	合約負債-流動		\$ 24,698	0.83	\$ 27,266	0.94	\$ 11,617	0.41
2150	應付票據	四	85	0.00	215	0.01	-	-
2170	應付帳款	四	293,433	9.84	289,445	10.02	218,138	7.72
2180	應付帳款-關係人	四、七	6,049	0.20	6,544	0.23	10,102	0.36
2200	其他應付款		63,769	2.14	76,032	2.63	48,519	1.72
2230	本期所得稅負債	四、六之12	31,209	1.05	16,354	0.57	11,849	0.42
2250	負債準備-流動	四	122	0.00	12	0.00	25	0.00
2280	租賃負債-流動	四、六之7	827	0.03	823	0.03	811	0.03
2399	其他流動負債		2,045	0.07	1,701	0.06	1,769	0.06
21xx	流動負債合計		422,237	14.16	418,392	14.49	302,830	10.72

(接次頁)



至興精機股份有限公司及子公司  
合併資產負債表


民國110年3月31日及109年12月31日、3月31日  
(民國110年及109年3月31日僅經核閱、未依一般公認審計準則查核)


單位：新台幣仟元

代碼	項 目	附 註	110年3月31日		109年12月31日		109年3月31日	
			金 額	%	金 額	%	金 額	%
(承前頁)								
25xx	非流動負債：							
2572	遞延所得稅負債	四、六之12	\$ 494	0.02	\$ 278	0.01	\$ 4,484	0.16
2580	租賃負債-非流動	四、六之7	13,785	0.46	13,912	0.48	15,058	0.53
2640	淨確定福利負債-非流動	四、五、六之8	15,935	0.53	15,935	0.55	15,064	0.53
2645	存入保證金		65	0.00	28	0.00	494	0.02
25xx	非流動負債合計		30,279	1.01	30,153	1.04	35,100	1.24
2xxx	負債合計		452,516	15.17	448,545	15.53	337,930	11.96
31xx	歸屬於母公司業主之權益：							
3110	普通股股本	六之9	756,617	25.37	756,617	26.20	756,617	26.79
3210	資本公積-發行溢價	六之9	150,801	5.06	150,801	5.22	173,500	6.14
3300	保留盈餘	六之9						
3310	法定盈餘公積		431,237	14.46	431,237	14.94	425,448	15.06
3320	特別盈餘公積		81,520	2.73	81,520	2.82	60,386	2.14
3350	未分配盈餘		929,413	31.17	865,541	29.97	867,238	30.70
3400	其他權益	六之9						
3412	國外營運機構財務報表 換算之兌換差額		(92,808)	(3.11)	(92,414)	(3.20)	(86,853)	(3.07)
31xx	歸屬於母公司業主權益合計		2,256,780	75.68	2,193,302	75.95	2,196,336	77.76
36xx	非控制權益	六之9	272,959	9.15	246,127	8.52	290,292	10.28
	權益合計		2,529,739	84.83	2,439,429	84.47	2,486,628	88.04
1xxx	負債及權益總額		\$2,982,255	100.00	\$2,887,974	100.00	\$2,824,558	100.00

(請參閱後附財務報告附註)

董事長：

經理人：

會計主管：

至興精機股份有限公司及子公司  
合併綜合損益表

民國110年及109年1月1日至3月31日  
(僅經核閱、未依一般公認審計準則查核)

單位：新台幣仟元

代碼	項 目	附 註	110年第一季		109年第一季	
			金 額	%	金 額	%
4000	營業收入	四、五、六之10、七	\$ 752,030	100.00	\$ 531,854	100.00
5000	營業成本	六之4、六之13	(585,331)	(77.83)	(442,952)	(83.28)
5900	營業毛利		166,699	22.17	88,902	16.72
6000	營業費用	六之13				
6100	推銷費用		(12,813)	(1.70)	(12,012)	(2.26)
6200	管理費用		(29,702)	(3.95)	(28,952)	(5.44)
6300	研究發展費用		(4,956)	(0.66)	(4,922)	(0.93)
	營業費用合計		(47,471)	(6.31)	(45,886)	(8.63)
6900	營業利益		119,228	15.86	43,016	8.09
7000	營業外收入及支出	六之11				
7100	利息收入		3,234	0.43	5,262	0.99
7010	其他收入		1,691	0.22	1,639	0.31
7020	其他利益及損失		(4,366)	(0.58)	1,103	0.21
7510	利息費用		(137)	(0.02)	(146)	(0.03)
	營業外收入及支出合計		422	0.05	7,858	1.48
7900	稅前淨利		119,650	15.91	50,874	9.57
7950	所得稅費用	四、六之12	(29,876)	(3.97)	(13,843)	(2.60)
8200	本期淨利		89,774	11.94	37,031	6.97
8300	其他綜合損益(淨額)					
8360	後續可能重分類至損益之項目					
8361	國外營運機構財務報表 換算之兌換差額		536	0.06	(7,730)	(1.46)
	本期其他綜合損益(稅後淨額)		536	0.06	(7,730)	(1.46)
8500	本期綜合損益總額		\$ 90,310	12.00	\$ 29,301	5.51
8600	淨利歸屬於					
	母公司業主		\$ 63,872	8.49	\$ 24,185	4.55
	非控制權益		25,902	3.45	12,846	2.42
			\$ 89,774	11.94	\$ 37,031	6.97
8700	綜合損益總額歸屬於					
	母公司業主		\$ 63,478	8.44	\$ 18,852	3.54
	非控制權益		26,832	3.56	10,449	1.97
			\$ 90,310	12.00	\$ 29,301	5.51
9750	基本每股盈餘(元)	四、六之14	\$ 0.84		\$ 0.32	

(請參閱後附之財務報告附註)

董事長：




經理人：



會計主管：



  
 至興精機股份有限公司及子公司  
 合併權益變動表  
 民國110年及109年1月1日至3月31日  
 (僅經核閱、未依一般公認審計準則查核)

單位：新台幣仟元

歸屬於母公司業主之權益

項 目	保 留 盈 餘					其他項目	合計	非控制權益	權益總額
	普通股股本	資本公積	法定盈餘公積	特別盈餘公積	未分配盈餘	國外營運機構 財務報表換算 之兌換差額			
109年1月1日餘額	\$ 756,617	\$ 173,500	\$ 425,448	\$ 60,386	\$ 843,053	\$ (81,520)	\$ 2,177,484	\$ 279,843	\$ 2,457,327
109年1月1日至3月31日稅後淨利					24,185		24,185	12,846	37,031
109年1月1日至3月31日稅後其他綜合損益									
國外營運機構財務報表換算之兌換差額						(5,333)	(5,333)	(2,397)	(7,730)
109年1月1日至3月31日綜合損益總額					24,185	(5,333)	18,852	10,449	29,301
109年3月31日餘額	\$ 756,617	\$ 173,500	\$ 425,448	\$ 60,386	\$ 867,238	\$ (86,853)	\$ 2,196,336	\$ 290,292	\$ 2,486,628
110年1月1日餘額	\$ 756,617	\$ 150,801	\$ 431,237	\$ 81,520	\$ 865,541	\$ (92,414)	\$ 2,193,302	\$ 246,127	\$ 2,439,429
110年1月1日至3月31日稅後淨利					63,872		63,872	25,902	89,774
110年1月1日至3月31日稅後其他綜合損益									
國外營運機構財務報表換算之兌換差額						(394)	(394)	930	536
110年1月1日至3月31日綜合損益總額					63,872	(394)	63,478	26,832	90,310
110年3月31日餘額	\$ 756,617	\$ 150,801	\$ 431,237	\$ 81,520	\$ 929,413	\$ (92,808)	\$ 2,256,780	\$ 272,959	\$ 2,529,739

(請參閱後附財務報告附註)

董事長：



經理人：



會計主管：







至興精機股份有限公司及子公司  
合併現金流量表  
民國110年及109年1月1日至3月31日  
(僅經核閱、未依一般公認審計準則查核)

單位:新台幣仟元

	110年第一季	109年第一季
營業活動之現金流量：		
本期稅前淨利	\$ 119,650	\$ 50,874
調整項目：		
不影響現金流量之收益費損項目		
折舊費用	23,975	24,986
攤銷費用	8,667	9,317
預期信用減損損失(利益)	483	(324)
利息費用	137	146
利息收入	(3,234)	(5,262)
處分不動產、廠房及設備損失(利益)	-	(78)
處分其他資產損失(利益)	-	(94)
非金融資產減損損失(迴轉利益)	2,884	739
與營業活動相關之資產/負債變動數		
應收票據淨額	(979)	(2,803)
應收帳款淨額	(37,550)	30,071
應收帳款-關係人	2,421	11,678
其他應收款	(666)	6,422
本期所得稅資產	327	(341)
存貨	(7,033)	3,222
預付款項	(12,586)	(15,711)
其他流動資產	229	376
與營業活動相關之資產淨變動合計	<u>(55,837)</u>	<u>32,914</u>
合約負債-流動	(2,568)	(1,097)
應付票據	(130)	-
應付帳款	3,988	(21,789)
應付帳款-關係人	(495)	1,069
其他應付款	(12,392)	(21,029)
負債準備	110	(36)
其他流動負債	344	(209)
與營業活動相關之負債淨變動合計	<u>(11,143)</u>	<u>(43,091)</u>

(接次頁)




至興精機股份有限公司及子公司  
 合併現金流量表  
 民國110年及109年1月1日至3月31日  
 (僅經核閱、未依一般公認審計準則查核)

單位:新台幣仟元

	110年第一季	109年第一季
(承前頁)		
營運產生之現金	85,582	70,127
收取之利息	3,851	5,270
支付之利息	(8)	(146)
退還(支付)之所得稅	(8,775)	(16,868)
營業活動之淨現金流入(出)	<u>80,650</u>	<u>58,383</u>
投資活動之現金流量：		
按攤銷後成本衡量之金融資產 -流動(增加)減少	(43,206)	119,087
取得不動產、廠房及設備	(7,538)	(11,692)
處分不動產、廠房及設備	-	78
軟體費(增加)	-	(280)
預付設備款(增加)	(6,515)	(7,628)
存出保證金(增加)減少	8	3,648
其他非流動資產(增加)減少	(22,668)	(13,557)
投資活動之淨現金流入(出)	<u>(79,919)</u>	<u>89,656</u>
籌資活動之現金流量：		
租賃本金償還	(160)	(265)
存入保證金增加(減少)	37	(6)
非控制權益變動	930	(2,397)
籌資活動之淨現金流入(出)	<u>807</u>	<u>(2,668)</u>
匯率影響	534	(1,911)
本期現金及約當現金增加(減少)數	2,072	143,460
期初現金及約當現金餘額	727,222	462,840
期末現金及約當現金餘額	<u>\$ 729,294</u>	<u>\$ 606,300</u>

(請參閱後附之財務報告附註)

董事長：

經理人：

會計主管：