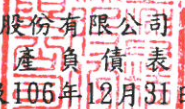
  
 至興精機股份有限公司  
 個體資產負債表  
 民國107年及106年12月31日

單位：新台幣仟元

代碼	資 產	附 註	107年12月31日		106年12月31日	
			金 額	%	金 額	%
11xx	流動資產：					
1100	現金及約當現金	四、六之1	\$ 290,266	11.60	\$ 271,201	9.94
1150	應收票據	四、六之2	10,312	0.41	10,262	0.38
1170	應收帳款淨額	四、五、六之2	238,519	9.53	361,653	13.25
1180	應收帳款-關係人	四、五、六之2、七	124,558	4.98	138,513	5.08
1200	其他應收款		215	0.01	5,101	0.19
1210	其他應收款-關係人	七	2,938	0.12	3,369	0.12
1310	存 貨	四、五、六之3	320,261	12.80	337,810	12.38
1410	預付款項		1,629	0.06	907	0.03
1470	其他流動資產		2,280	0.09	3,915	0.14
11xx	流動資產合計		990,978	39.60	1,132,731	41.51
15xx	非流動資產：					
1550	採用權益法之投資	四、六之4	740,301	29.58	795,976	29.17
1600	不動產、廠房及設備	四、六之5、八	709,692	28.36	742,744	27.22
1801	電腦軟體淨額	四、五	6,656	0.26	9,138	0.33
1840	遞延所得稅資產	四、五、六之10	13,888	0.55	6,439	0.23
1915	預付設備款		13,003	0.52	17,659	0.65
1920	存出保證金		10,921	0.44	10,921	0.40
1995	其他非流動資產-其他		17,162	0.69	13,429	0.49
15xx	非流動資產合計		1,511,623	60.40	1,596,306	58.49
1xxx	資 產 總 計		\$ 2,502,601	100.00	\$ 2,729,037	100.00
21xx	流動負債：					
2130	合約負債-流動	四	\$ 4,666	0.19	\$ -	-
2150	應付票據	四	-	-	1,562	0.06
2170	應付帳款	四	161,406	6.45	254,925	9.34
2180	應付帳款-關係人	四、七	8,042	0.32	8,366	0.31
2200	其他應付款項		49,498	1.98	90,446	3.31
2230	本期所得稅負債	四、六之10	20,162	0.80	25,020	0.92
2250	負債準備-流動	四	13	0.00	61	0.00
2310	預收款項		-	-	5,952	0.22
2399	其他流動負債		1,890	0.08	2,461	0.09
21xx	流動負債合計		245,677	9.82	388,793	14.25

(接次頁)


  
 至興精機股份有限公司  
 個體資產負債表  
 民國107年及106年12月31日

單位：新台幣仟元

代碼	資 產	附 註	107年12月31日		106年12月31日	
			金 額	%	金 額	%
(承前頁)						
25xx	非流動負債：					
2570	遞延所得稅負債	四、六之10	10,569	0.42	21,173	0.77
2640	淨確定福利負債-非流動	四、五、六之6	18,616	0.74	24,339	0.89
25xx	非流動負債合計		29,185	1.16	45,512	1.66
2xxx	負債合計		274,862	10.98	434,305	15.91
31xx	權益：					
3110	股 本	六之7	756,617	30.23	756,617	27.72
3210	資本公積-發行溢價	六之7	173,500	6.93	173,500	6.36
3300	保留盈餘	六之7				
3310	法定盈餘公積		415,729	16.61	393,153	14.41
3320	特別盈餘公積		57,964	2.32	22,151	0.81
3350	未分配盈餘		884,315	35.34	1,007,275	36.91
3400	其他權益	六之7				
3410	國外營運機構財務報表 換算之兌換差額		(60,386)	(2.41)	(57,964)	(2.12)
31xx	權益合計		2,227,739	89.02	2,294,732	84.09
1xxx	負債及權益總計		\$ 2,502,601	100.00	\$ 2,729,037	100.00

(請參閱後附個體財務報告附註)

董事長：

經理人：

會計主管：

至興精機股份有限公司  
個體綜合損益表  
民國107年及106年1月1日至12月31日



單位：新台幣仟元  
(除每股盈餘以元表示外)

代碼	項 目	附註	107年度		106年度	
			金 額	%	金 額	%
4000	營業收入淨額	四、五、六之8、七	\$ 1,784,122	100.00	\$ 2,003,598	100.00
5000	營業成本	六之3.11、七	(1,488,020)	(83.40)	(1,611,827)	(80.45)
5900	調整前營業毛利		296,102	16.60	391,771	19.55
5910	與子公司及關聯企業間 (未)實現利益		(27)	0.00	622	0.03
5950	營業毛利淨額		296,075	16.60	392,393	19.58
6000	營業費用	六之11	(185,355)	(10.39)	(151,688)	(7.57)
6100	推銷費用		(46,546)	(2.61)	(41,073)	(2.05)
6200	管理及總務費用		(123,075)	(6.90)	(94,325)	(4.71)
6300	研究發展費用		(15,734)	(0.88)	(16,290)	(0.81)
6900	營業淨利		110,720	6.21	240,705	12.01
7000	營業外收入及支出	六之9	10,377	0.58	38,278	1.91
7010	其他收入		13,178	0.74	12,878	0.64
7020	其他利益及損失		(3,035)	(0.17)	(28,750)	(1.43)
7050	財務成本		-	-	(4)	0.00
7070	採用權益法認列之子公司、 關聯企業及合資損益之份額	六之4	234	0.01	54,154	2.70
7900	稅前淨利		121,097	6.79	278,983	13.92
7950	所得稅費用	四、六之10	(23,905)	(1.34)	(53,218)	(2.66)
8200	本期淨利		97,192	5.45	225,765	11.26
8300	其他綜合損益					
8310	不重分類至損益之項目					
8311	確定福利計畫之再衡量數	四、六之6	5,335	0.30	(2,116)	(0.11)
8349	與不重分類之項目相關之 所得稅	六之10	(1,067)	(0.06)	360	0.02
8360	後續可能重分類至損益之項目					
8361	國外營運機構財務報表 換算之兌換差額		(2,422)	(0.14)	(35,813)	(1.79)
	本期其他綜合損益(稅後淨額)		1,846	0.10	(37,569)	(1.88)
8500	本期綜合損益總額		\$ 99,038	5.55	\$ 188,196	9.38
9750	普通股每股盈餘(元)	六之12				
	稅前淨利		\$ 1.60		\$ 3.68	
	減：所得稅費用		(0.32)		(0.70)	
	稅後淨利		\$ 1.28		\$ 2.98	

(請參閱後附之個體財務報告附註)

董事長：




經理人：



會計主管：



  
 至興精機股份有限公司  
 個體權益變動表  
 民國107年及106年1月1日至12月31日

單位：新台幣仟元

項 目	股 本	資本公積	保 留 盈 餘			其他權益項目	合 計
			法定盈餘公積	特別盈餘公積	未分配盈餘	國外營運機構財務報表換算之兌換差額	
106年1月1日餘額	\$ 756,617	\$ 173,500	\$ 368,363	\$ -	\$ 1,000,444	\$ (22,151)	\$ 2,276,773
105年度盈餘分配：							
提列法定盈餘公積			24,790		(24,790)		-
提列特別盈餘公積				22,151	(22,151)		-
分配現金股利					(170,237)		(170,237)
106年度稅後淨利					225,765		225,765
106年度稅後其他綜合損益：							
國外營運機構財務報表換算之兌換差額						(35,813)	(35,813)
確定福利計畫再衡量數					(1,756)		(1,756)
106年度綜合損益總額					224,009	(35,813)	188,196
106年12月31日餘額	\$ 756,617	\$ 173,500	\$ 393,153	\$ 22,151	\$ 1,007,275	\$ (57,964)	\$ 2,294,732
追溯適用新準則之影響數					(3,360)		(3,360)
107年1月1日重編後餘額	\$ 756,617	\$ 173,500	\$ 393,153	\$ 22,151	\$ 1,003,915	\$ (57,964)	\$ 2,291,372
106年度盈餘分配：							
提列法定盈餘公積			22,576		(22,576)		-
提列特別盈餘公積				35,813	(35,813)		-
分配現金股利					(162,671)		(162,671)
107年度稅後淨利					97,192		97,192
107年度稅後其他綜合損益：							
國外營運機構財務報表換算之兌換差額						(2,422)	(2,422)
確定福利計畫再衡量數					4,268		4,268
107年度綜合損益總額					101,460	(2,422)	99,038
107年12月31日餘額	\$ 756,617	\$ 173,500	\$ 415,729	\$ 57,964	\$ 884,315	\$ (60,386)	\$ 2,227,739

(請參閱後附個體財務報告附註)

董事長：




經理人：



會計主管：






至興精機股份有限公司  
個體現金流量表

民國107年及106年1月1日至12月31日

單位：新台幣仟元

	<u>107年度</u>	<u>106年度</u>
營業活動之現金流量：		
本期稅前淨利	\$ 121,097	\$ 278,983
調整項目：		
不影響現金流量之收益費損項目		
折舊費用	73,831	81,740
攤銷費用	12,945	10,930
預期信用減損損失(利益)	47,627	-
利息費用	-	4
利息收入	(1,956)	(1,365)
採用權益法認列之子公司及關聯企業損(益)份額	(234)	(54,154)
處分及報廢不動產、廠房及設備損失(利益)	1,236	(1,468)
與子公司間(已)未實現利益	(496)	(325)
與營業活動相關之資產淨變動數		
應收票據	(50)	(1,727)
應收帳款淨額	72,485	(44,484)
應收帳款-關係人	13,617	22,791
其他應收款	4,900	(196)
其他應收款-關係人	431	467
存貨	17,549	(88,427)
預付款項	(722)	33,054
其他流動資產	<u>1,635</u>	<u>1,816</u>
與營業活動相關之資產淨變動合計	<u>109,845</u>	<u>(76,706)</u>
與營業活動相關之負債淨變動數		
應付票據	(1,562)	1,562
應付帳款	(93,519)	24,171
應付帳款-關係人	(324)	(2,290)
其他應付款項	(41,185)	(1,808)
負債準備	(48)	(45)
合約負債(預收款項)	(1,286)	5,695
其他流動負債	(571)	2,019
淨確定福利負債-非流動	<u>(388)</u>	<u>-</u>
與營業活動相關之負債淨變動合計	<u>(138,883)</u>	<u>29,304</u>

(接次頁)



至興精機股份有限公司  
個體現金流量表  
民國107年及106年1月1日至12月31日

單位：新台幣仟元

	107年度	106年度
(承前頁)		
營運產生之現金	225,012	266,943
收取之利息	1,942	1,332
支付之利息	-	(4)
支付所得稅	(47,883)	(53,246)
營業活動之淨現金流入(出)	<u>179,071</u>	<u>215,025</u>
投資活動之現金流量：		
收取之股利	53,983	49,116
取得不動產、廠房及設備	(26,024)	(39,523)
處分不動產、廠房及設備	527	3,684
無形資產增加	(70)	(2,796)
預付設備款增加	(13,458)	(39,171)
存出保證金(增)減	-	(938)
其他非流動資產	(12,530)	(8,056)
投資活動之淨現金流入(出)	<u>2,428</u>	<u>(37,684)</u>
籌資活動之現金流量：		
分配現金股利	(162,434)	(169,989)
籌資活動之淨現金流入(出)	<u>(162,434)</u>	<u>(169,989)</u>
本期現金及約當現金增加(減少)數	19,065	7,352
期初現金及約當現金餘額	<u>271,201</u>	<u>263,849</u>
期末現金及約當現金餘額	<u>\$ 290,266</u>	<u>\$ 271,201</u>
現金流量資訊之補充揭露：		
不影響現金流量之投資籌資活動：		
國外營運機構財務報表換算之兌換差額	<u>\$ (2,422)</u>	<u>\$ (35,813)</u>

(請參閱後附之個體財務報告附註)

董事長：

經理人：

會計主管：