




至興精機股份有限公司及子公司  
合併資產負債表  
民國114年及113年12月31日

單位:新台幣仟元

代碼	資 產	附 註	114年12月31日		113年12月31日	
			金 額	%	金 額	%
11xx	流動資產：					
1100	現金及約當現金	四、六之1	\$ 1,160,993	36.16	\$ 1,099,466	32.72
1136	按攤銷後成本衡量 之金融資產-流動	四、六之2	354,891	11.05	304,535	9.06
1150	應收票據淨額	四、六之3	3,365	0.10	12,882	0.38
1170	應收帳款淨額	四、五、六之3	303,447	9.45	341,731	10.17
1180	應收帳款-關係人淨額	四、五、六之3、七	96,607	3.01	150,296	4.48
1200	其他應收款	七	9,690	0.30	5,213	0.16
1310	存 貨	四、五、六之4	234,668	7.31	288,293	8.58
1410	預付款項		27,829	0.87	28,536	0.85
1470	其他流動資產		289	0.01	268	0.01
11xx	流動資產合計		2,191,779	68.26	2,231,220	66.41
15xx	非流動資產：					
1600	不動產、廠房及設備	四、六之5、八	912,302	28.41	1,002,721	29.84
1755	使用權資產	四、六之6	40,333	1.26	44,917	1.34
1801	電腦軟體淨額	四、五	3,704	0.12	5,482	0.16
1805	商譽	四、五	15,555	0.48	15,618	0.46
1840	遞延所得稅資產	四、五、六之12	15,954	0.50	18,000	0.54
1915	預付設備款		2,648	0.08	444	0.01
1920	存出保證金		10,275	0.32	10,278	0.31
1995	其他非流動資產-其他		18,241	0.57	31,313	0.93
15xx	非流動資產合計		1,019,012	31.74	1,128,773	33.59
1xxx	資 產 總 額		\$ 3,210,791	100.00	\$ 3,359,993	100.00
21xx	流動負債：					
2130	合約負債-流動	四	\$ 9,440	0.29	\$ 13,036	0.39
2170	應付帳款	四	246,117	7.67	279,387	8.32
2180	應付帳款-關係人	四、七	3,839	0.12	5,157	0.15
2200	其他應付款項		77,022	2.40	100,215	2.98
2230	本期所得稅負債	四、六之12	18,668	0.58	35,365	1.05
2250	負債準備-流動	四	8	0.00	25	0.00
2280	租賃負債-流動	四、六之7	1,712	0.05	1,533	0.05
2399	其他流動負債-其他		2,075	0.06	2,090	0.06
21xx	流動負債合計		358,881	11.17	436,808	13.00


(接次頁)


  
 至興精機股份有限公司及子公司  
 合併資產負債表  
 民國114年及113年12月31日


單位：新台幣仟元


代碼	資 產	附 註	114年12月31日		113年12月31日	
			金 額	%	金 額	%
(承前頁)						
25xx	非流動負債：					
2551	員工福利負債準備-非流動	四	\$ 6,638	0.21	\$ 7,238	0.21
2572	遞延所得稅負債	四、六之12	10,825	0.34	8,670	0.26
2580	租賃負債-非流動	四、六之7	14,224	0.44	15,857	0.47
2645	存入保證金		303	0.01	287	0.01
25xx	非流動負債合計		31,990	1.00	32,052	0.95
2xxx	負債總額		390,871	12.17	468,860	13.95
31xx	歸屬於母公司業主之權益：					
3110	普通股股本	六之9	756,617	23.56	756,617	22.52
3210	資本公積-發行溢價	六之9	150,801	4.70	150,801	4.49
3300	保留盈餘	六之9				
3310	法定盈餘公積		517,624	16.12	499,116	14.85
3320	特別盈餘公積		59,634	1.86	80,932	2.41
3350	未分配盈餘		1,093,169	34.05	1,113,351	33.14
3400	其他權益	六之9				
3410	國外營運機構財務報表 換算之兌換差額		(101,535)	(3.16)	(59,634)	(1.78)
31xx	歸屬於母公司業主權益合計		2,476,310	77.13	2,541,183	75.63
36xx	非控制權益	六之9	343,610	10.70	349,950	10.42
3xxx	權益總額		2,819,920	87.83	2,891,133	86.05
3x2x	負債及權益總額		\$3,210,791	100.00	\$3,359,993	100.00

(請參閱後附之合併財務報告附註)

董事長：

總經理：

會計主管：

  
 至興精機股份有限公司及子公司  
 合併綜合損益表  
 民國114年及113年1月1日至12月31日

單位：新台幣仟元

代碼	項 目	附 註	114年度		113年度	
			金 額	%	金 額	%
4000	營業收入	四、五、六之10、七	\$2,518,722	100.00	\$2,909,509	100.00
5000	營業成本	六之4、六之13、七	(2,018,961)	(80.16)	(2,342,367)	(80.51)
5900	營業毛利		499,761	19.84	567,142	19.49
6000	營業費用	六之13				
6100	推銷費用		(35,974)	(1.43)	(40,218)	(1.38)
6200	管理費用		(160,193)	(6.36)	(167,095)	(5.74)
6300	研究發展費用		(22,510)	(0.89)	(26,251)	(0.90)
6450	預期信用減損(損失)利益		(99)	(0.00)	75	0.00
	營業費用合計		(218,776)	(8.68)	(233,489)	(8.02)
6900	營業利益		280,985	11.16	333,653	11.47
7000	營業外收入及支出	六之11				
7100	利息收入		34,729	1.38	31,880	1.10
7010	其他收入		9,021	0.36	9,043	0.31
7020	其他利益及(損失)		(29,872)	(1.19)	23,254	0.80
7510	利息費用	六之7	(569)	(0.02)	(579)	(0.02)
7670	減損損失		(3,765)	(0.15)	-	-
	營業外收入及支出合計		9,544	0.38	63,598	2.19
7900	稅前淨利		290,529	11.54	397,251	13.66
7950	所得稅費用	四、六之12	(86,664)	(3.44)	(109,056)	(3.75)
8200	本期淨利		203,865	8.10	288,195	9.91
8300	其他綜合損益					
8360	後續可能重分類至損益之項目					
8361	國外營運機構財務報表 換算之兌換差額		(70,557)	(2.80)	27,059	0.93
	本期其他綜合損益(稅後淨額)		(70,557)	(2.80)	27,059	0.93
8500	本期綜合損益總額		\$ 133,308	5.30	\$ 315,254	10.84
8600	淨利歸屬於					
8610	母公司業主		\$ 98,084	3.89	\$ 185,076	6.36
8620	非控制權益		105,781	4.21	103,119	3.55
			\$ 203,865	8.10	\$ 288,195	9.91
8700	綜合損益總額歸屬於					
8710	母公司業主		\$ 56,183	2.23	\$ 206,374	7.09
8720	非控制權益		77,125	3.07	108,880	3.75
			\$ 133,308	5.30	\$ 315,254	10.84
9750	基本每股盈餘(元)	六之14	\$ 1.30		\$ 2.44	

(請參閱後附之合併財務報告附註)

董事長：



經理人：



會計主管：





至興精機股份有限公司及子公司  
合併權益變動表  
民國114年及113年1月1日至12月31日

單位：新台幣仟元

歸屬於母公司業主之權益

項 目	保 留 盈 餘					其他項目	合計	非控制權益	權益總額
	普通股股本	資本公積	法定盈餘公積	特別盈餘公積	未分配盈餘	國外營運機構財務報表換算之兌換差額			
113年1月1日餘額	\$ 756,617	\$ 150,801	\$ 480,974	\$ 65,920	\$ 1,082,485	\$ (80,932)	\$ 2,455,865	\$ 327,358	\$ 2,783,223
112年度盈餘分配：									
提列法定盈餘公積			18,142		(18,142)		-		
提列(迴轉)特別盈餘公積				15,012	(15,012)				
分配現金股利					(121,056)		(121,056)	(83,288)	(207,344)
113年度稅後淨利					185,076		185,076	103,119	288,195
113年度稅後其他綜合損益：									
國外營運機構財務報表換算之兌換差額						21,298	21,298	5,761	27,059
113年度綜合損益總額					185,076	21,298	206,374	108,880	315,254
113年12月31日餘額	\$ 756,617	\$ 150,801	\$ 499,116	\$ 80,932	\$ 1,113,351	\$ (59,634)	\$ 2,541,183	\$ 349,950	\$ 2,891,133
113年度盈餘分配：									
提列法定盈餘公積			18,508		(18,508)		-		-
提列(迴轉)特別盈餘公積				(21,298)	21,298				
分配現金股利					(121,056)		(121,056)	(83,465)	(204,521)
114年度稅後淨利					98,084		98,084	105,781	203,865
114年度稅後其他綜合損益：									
國外營運機構財務報表換算之兌換差額						(41,901)	(41,901)	(28,656)	(70,557)
114年度綜合損益總額					98,084	(41,901)	56,183	77,125	133,308
114年12月31日餘額	\$ 756,617	\$ 150,801	\$ 517,624	\$ 59,634	\$ 1,093,169	\$ (101,535)	\$ 2,476,310	\$ 343,610	\$ 2,819,920

(請參閱後附之合併財務報告附註)

董事長：



經理人：



會計主管：






至興精機股份有限公司及子公司  
合併現金流量表  
民國114年及113年1月1日至12月31日

單位:新台幣仟元

	114年度	113年度
營業活動之現金流量：		
本期稅前淨利	\$ 290,529	\$ 397,251
調整項目：		
不影響現金流量之收益費損項目		
折舊費用	108,275	114,234
攤銷費用	23,559	32,067
預期信用減損損失(利益)	99	(75)
利息收入	(34,729)	(31,880)
利息費用	569	579
處分及報廢不動產、廠房及設備損失(利益)	(90)	(182)
處分其他資產損失(利益)	-	(1)
非金融資產減損損失(迴轉利益)	3,765	-
與營業活動相關之資產淨變動數		
應收票據淨額(增加)減少	9,517	(7,104)
應收帳款淨額(增加)減少	38,184	(48,850)
應收帳款-關係人(增加)減少	53,690	(7,948)
其他應收款(增加)減少	(575)	3,268
存貨(增加)減少	53,625	101,744
預付款項(增加)減少	707	4,303
其他流動資產(增加)減少	(21)	270
與營業活動相關之資產淨變動合計	155,127	45,683
與營業活動相關之負債淨變動數		
合約負債增加(減少)	(3,596)	(5,045)
應付票據增加(減少)	-	(2,883)
應付帳款增加(減少)	(33,270)	11,078
應付帳款-關係人增加(減少)	(1,318)	(2,839)
其他應付款項增加(減少)	(23,370)	474
負債準備增加(減少)	(17)	4
其他流動負債-其他增加(減少)	(15)	(46)
員工福利負債準備增加(減少)	(600)	-
與營業活動相關之負債淨變動合計	(62,186)	743

(接次頁)

  
 至興精機股份有限公司及子公司  
 合併現金流量表  
 民國114年及113年1月1日至12月31日

單位：新台幣仟元

(承前頁)	114年度	113年度
營運產生之現金	484,918	558,419
收取之利息	30,554	31,528
支付之利息	(569)	(579)
支付所得稅	(98,065)	(134,253)
營業活動之淨現金流入(出)	416,838	455,115
投資活動之現金流量：		
按攤銷後成本衡量之金融資產		
-流動(增加)減少	(50,356)	(104,725)
取得不動產、廠房及設備	(40,803)	(26,849)
處分不動產、廠房及設備	246	760
軟體費(增加)	(222)	(500)
預付設備款(增加)	(2,383)	(13,506)
存出保證金(增加)減少	3	(2)
其他非流動資產(增加)減少	(7,599)	(10,433)
投資活動之淨現金流入(出)	(101,114)	(155,255)
籌資活動之現金流量：		
租賃本金償還	(1,751)	(1,269)
存入保證金增加(減少)	16	154
分配現金股利	(204,344)	(207,167)
非控制權益變動	(28,656)	5,761
籌資活動之淨現金流入(出)	(234,735)	(202,521)
匯率影響	(19,462)	8,508
本期現金及約當現金增加(減少)數	61,527	105,847
期初現金及約當現金餘額	1,099,466	993,619
期末現金及約當現金餘額	\$ 1,160,993	\$ 1,099,466
現金流量資訊之補充揭露：		
不影響現金流量之投資籌資活動：		
國外營運機構財務報表換算之兌換差額	(70,557)	27,059

(請參閱後附之合併財務報告附註)

董事長：



經理人：



會計主管：

