

證券代號：4535

至興精機股份有限公司及子公司
合併財務報告暨會計師核閱報告

民國一〇一二年及一〇一一年第二季

地址：彰化縣伸港鄉溪底村全興工業區工八路3號

電話：(04) 7990118

至興精機股份有限公司及子公司

目 錄

項	目	頁	次
一、	封面	1	
二、	目錄	2	
三、	會計師核閱報告	3	
四、	合併資產負債表	4	
五、	合併綜合損益表	5	
六、	合併權益變動表	6	
七、	合併現金流量表	7	
八、	合併財務報表附註		
	(一) 公司沿革	8	
	(二) 通過財務報告之日期及程序	8	
	(三) 新發布及修訂準則及解釋之適用	8~9	
	(四) 重大會計政策之彙總說明	9~18	
	(五) 重大會計判斷、估計及假設不確定性之主要來源	18~19	
	(六) 重要會計項目之說明	20~39	
	(七) 關係人交易	39~41	
	(八) 質押之資產	41	
	(九) 重大或有負債及未認列之合約承諾	41	
	(十) 重大之災害損失	42	
	(十一) 重大之期後事項	42	
	(十二) 其他	42	
	(十三) 附註揭露事項	42	
	1. 重大交易事項相關資訊		
	2. 轉投資事業相關資訊		
	3. 大陸投資資訊		
	4. 主要股東資訊		
	(十四) 部門資訊	43	



會計師核閱報告

至興精機股份有限公司 公鑒：

前言

至興精機股份有限公司及其子公司民國一一二年及一一一年六月三十日之合併資產負債表，民國一一二年及一一一年四月一日至六月三十日、民國一一二年及一一一年一月一日至六月三十日之合併綜合損益表，暨民國一一二年及一一一年一月一日至六月三十日之合併權益變動表、合併現金流量表，以及合併財務報告附註（包括重大會計政策彙總），業經本會計師核閱竣事。依證券發行人財務報告編製準則暨經金融監督管理委員會認可並發布生效之國際會計準則第三十四號「期中財務報導」編製允當表達之合併財務報告係管理階層之責任，本會計師之責任係根據核閱結果對財務報告作成結論。

範圍

本會計師係依照核閱準則 2410 號「財務報表之核閱」執行核閱工作。核閱合併財務報告時所執行之程序包括查詢（主要向負責財務與會計事務之人員查詢）、分析性程序及其他核閱程序。核閱工作之範圍明顯小於查核工作之範圍，因此本會計師可能無法察覺所有可藉由查核工作辨認之重大事項，故無法表示查核意見。

結論

依本會計師核閱結果，並未發現第一段所述合併財務報告在所有重大方面有未依照證券發行人財務報告編製準則及經金融監督管理委員會認可之國際會計準則第三十四號「期中財務報導」編製，致無法允當表達至興精機股份有限公司及其子公司民國一一二年及一一一年六月三十日之合併財務狀況，暨民國一一二年及一一一年四月一日至六月三十日及民國一一二年及一一一年一月一日至六月三十日之合併財務績效，以及民國一一二年及一一一年一月一日至六月三十日之合併現金流量之情事。

富鋒聯合會計師事務所

會計師：顏國裕



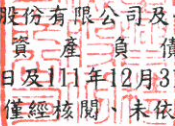
核准文號：(93)台財證六字第 0930114704 號函

會計師：紀嘉祐



核准文號：(100)金管證審字第 1000058861 號函

中 華 民 國 一 一 二 年 七 月 二 十 五 日


 至興精機股份有限公司及子公司
 合併資產負債表
 民國112年6月30日及111年12月31日、6月30日
 (民國112年及111年6月30日僅經核閱，未依一般公認審計準則查核)

單位：新台幣仟元

代碼	項 目	附 註	112年6月30日		111年12月31日		111年6月30日	
			金 額	%	金 額	%	金 額	%
11xx	流動資產：							
1100	現金及約當現金	四、六之1	\$ 988,691	30.60	\$ 874,855	26.41	\$ 802,235	25.99
1136	按攤銷後成本衡量 之金融資產-流動	四、六之2	113,692	3.52	227,127	6.86	131,134	4.25
1150	應收票據淨額	四、六之3	6,490	0.20	6,708	0.20	10,713	0.35
1170	應收帳款淨額	四、五、六之3	314,636	9.74	372,969	11.26	328,078	10.63
1180	應收帳款-關係人淨額	四、五、六之3、七	143,887	4.45	147,088	4.44	176,425	5.71
1200	其他應收款		19,973	0.62	8,103	0.24	6,460	0.21
130x	存 貨	四、五、六之4	401,216	12.42	469,937	14.19	467,423	15.14
1410	預付款項		26,587	0.82	21,760	0.66	20,768	0.67
1470	其他流動資產		716	0.02	1,202	0.04	1,701	0.06
11xx	流動資產合計		2,015,888	62.39	2,129,749	64.30	1,944,937	63.01
15xx	非流動資產：							
1600	不動產、廠房及設備	四、六之5、八	1,043,153	32.29	1,035,423	31.26	991,691	32.13
1755	使用權資產	四、六之6	45,780	1.42	46,549	1.41	46,075	1.49
1801	電腦軟體淨額		2,284	0.07	2,691	0.08	2,649	0.09
1805	商譽	四、五	15,541	0.48	15,521	0.47	15,474	0.50
1840	遞延所得稅資產	四、五、六之12	25,950	0.80	18,489	0.56	22,830	0.74
1915	預付設備款		26,834	0.83	12,608	0.38	16,946	0.55
1920	存出保證金		10,386	0.32	10,415	0.31	10,410	0.34
1995	其他非流動資產-其他		45,170	1.40	40,584	1.23	35,600	1.15
15xx	非流動資產合計		1,215,098	37.61	1,182,280	35.70	1,141,675	36.99
1xxx	資 產 總 額		\$ 3,230,986	100.00	\$ 3,312,029	100.00	\$ 3,086,612	100.00
21xx	流動負債：							
2130	合約負債-流動	四	\$ 16,741	0.52	\$ 18,988	0.57	\$ 18,622	0.60
2150	應付票據	四	443	0.01	230	0.01	748	0.02
2170	應付帳款	四	242,413	7.50	291,158	8.79	292,592	9.48
2180	應付帳款-關係人	四、七	2,400	0.07	7,273	0.22	4,485	0.15
2200	其他應付款項		224,050	6.94	121,353	3.66	77,171	2.50
2230	本期所得稅負債	四、六之12	48,235	1.49	64,817	1.96	48,902	1.59
2250	負債準備-流動	四	47	0.00	12	0.00	17	0.00
2280	租賃負債-流動	四、六之7	1,297	0.04	1,165	0.04	912	0.03
2399	其他流動負債		2,044	0.06	4,235	0.13	2,381	0.08
21xx	流動負債合計		537,670	16.63	509,231	15.38	445,830	14.45

(接次頁)

至興精機股份有限公司及子公司
 合併資產負債表
 民國112年6月30日及111年12月31日、6月30日
 (民國112年及111年6月30日僅經核閱，未依一般公認審計準則查核)

單位：新台幣仟元

代碼	項 目	附 註	112年6月30日		111年12月31日		111年6月30日	
			金 額	%	金 額	%	金 額	%
(承前頁)								
25xx	非流動負債：							
2570	遞延所得稅負債	四、六之12	505	0.02	5,535	0.17	920	0.03
2580	租賃負債-非流動	四、六之7	14,450	0.45	14,695	0.44	14,036	0.46
2640	淨確定福利負債-非流動	四、五、六之8	15,432	0.48	15,432	0.46	15,776	0.51
2645	存入保證金		135	0.00	200	0.01	32	0.00
25xx	非流動負債合計		30,522	0.95	35,862	1.08	30,764	1.00
2xxx	負債合計		568,192	17.58	545,093	16.46	476,594	15.45
31xx	歸屬於母公司業主之權益：							
3110	普通股股本	六之9	756,617	23.42	756,617	22.84	756,617	24.51
3210	資本公積-發行溢價	六之9	150,801	4.67	150,801	4.55	150,801	4.89
3300	保留盈餘	六之9						
3310	法定盈餘公積		480,974	14.89	459,608	13.88	459,608	14.89
3320	特別盈餘公積		65,920	2.04	97,955	2.96	97,955	3.17
3350	未分配盈餘		988,618	30.60	1,041,715	31.45	944,318	30.59
3400	其他權益	六之9						
3410	國外營運機構財務報表 換算之兌換差額		(67,090)	(2.08)	(65,920)	(1.99)	(73,643)	(2.39)
31xx	歸屬於母公司業主權益合計		2,375,840	73.54	2,440,776	73.69	2,335,656	75.66
36xx	非控制權益	六之9	286,954	8.88	326,160	9.85	274,362	8.89
	權益合計		2,662,794	82.42	2,766,936	83.54	2,610,018	84.55
1xxx	負債及權益總額		\$ 3,230,986	100.00	\$ 3,312,029	100.00	\$ 3,086,612	100.00

(請參閱後附財務報告附註)

董事長：

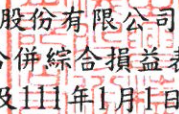


經理人：



會計主管：




 至興精機股份有限公司及子公司
 合併綜合損益表
 民國112年及111年1月1日至6月30日
 (僅經核閱、未依一般公認審計準則查核)

單位：新台幣仟元

代碼	項 目	附 註	112年第二季		111年第二季		112年1月至6月		111年1月至6月	
			金 額	%	金 額	%	金 額	%	金 額	%
4000	營業收入	四、五、六之10、七	\$ 669,473	100.00	\$ 749,219	100.00	\$ 1,367,104	100.00	\$ 1,528,910	100.00
5000	營業成本	六之4、六之13	(547,421)	(81.77)	(593,448)	(79.21)	(1,103,739)	(80.74)	(1,222,565)	(79.96)
5900	營業毛利		122,052	18.23	155,771	20.79	263,365	19.26	306,345	20.04
6000	營業費用	六之13								
6100	推銷費用		(10,924)	(1.63)	(10,825)	(1.44)	(22,330)	(1.63)	(21,992)	(1.44)
6200	管理費用		(36,244)	(5.41)	(36,694)	(4.90)	(71,745)	(5.25)	(71,015)	(4.64)
6300	研究發展費用		(6,815)	(1.02)	(5,681)	(0.76)	(13,543)	(0.99)	(11,565)	(0.76)
6450	預期信用減損(損失)利益		1,466	0.22	(142)	(0.02)	824	0.06	867	0.06
	營業費用合計		(52,517)	(7.84)	(53,342)	(7.12)	(106,794)	(7.81)	(103,705)	(6.78)
6900	營業利益		69,535	10.39	102,429	13.67	156,571	11.45	202,640	13.26
7000	營業外收入及支出	六之11								
7100	利息收入		6,318	0.94	2,967	0.40	11,791	0.86	5,799	0.38
7010	其他收入		1,632	0.24	1,760	0.24	4,861	0.36	3,072	0.20
7020	其他利益及損失		3,186	0.48	4,735	0.63	1,027	0.08	12,228	0.80
7510	利息費用	六之7	(142)	(0.02)	(142)	(0.02)	(283)	(0.02)	(281)	(0.02)
	營業外收入及支出合計		10,994	1.64	9,320	1.25	17,396	1.28	20,818	1.36
7900	稅前淨利		80,529	12.03	111,749	14.92	173,967	12.73	223,458	14.62
7950	所得稅費用	四、六之12	(24,382)	(3.64)	(30,938)	(4.13)	(47,491)	(3.47)	(58,838)	(3.85)
8200	本期淨利		56,147	8.39	80,811	10.79	126,476	9.26	164,620	10.77

(接次頁)

至興精機股份有限公司及子公司
 合併綜合損益表
 民國112年及111年1月1日至6月30日
 (僅經核閱、未依一般公認審計準則查核)

單位：新台幣仟元

代碼	項 目	附 註	112年第二季		111年第二季		112年1月至6月		111年1月至6月	
			金 額	%	金 額	%	金 額	%	金 額	%
8300	其他綜合損益(淨額)									
8360	後續可能重分類至損益之項目									
8361	國外營運機構財務報表 換算之兌換差額		3,967	0.59	7,387	0.98	2,931	0.21	38,842	2.54
	本期其他綜合損益(稅後淨額)		3,967	0.59	7,387	0.98	2,931	0.21	38,842	2.54
8500	本期綜合損益總額		<u>\$ 60,114</u>	<u>8.98</u>	<u>\$ 88,198</u>	<u>11.77</u>	<u>\$ 129,407</u>	<u>9.47</u>	<u>\$ 203,462</u>	<u>13.31</u>
8600	淨利歸屬於									
	母公司業主		\$ 38,339	5.73	\$ 58,386	7.79	\$ 87,557	6.41	\$ 116,266	7.61
	非控制權益		17,808	2.66	22,425	3.00	38,919	2.85	48,354	3.16
			<u>\$ 56,147</u>	<u>8.39</u>	<u>\$ 80,811</u>	<u>10.79</u>	<u>\$ 126,476</u>	<u>9.26</u>	<u>\$ 164,620</u>	<u>10.77</u>
8700	綜合損益總額歸屬於									
	母公司業主		\$ 37,126	5.55	\$ 60,055	8.02	\$ 86,387	6.32	\$ 140,578	9.20
	非控制權益		22,988	3.43	28,143	3.75	43,020	3.15	62,884	4.11
			<u>\$ 60,114</u>	<u>8.98</u>	<u>\$ 88,198</u>	<u>11.77</u>	<u>\$ 129,407</u>	<u>9.47</u>	<u>\$ 203,462</u>	<u>13.31</u>
9750	基本每股盈餘(元)	四、六之14	<u>\$ 0.51</u>		<u>\$ 0.78</u>		<u>\$ 1.16</u>		<u>\$ 1.54</u>	

(請參閱後附之財務報告附註)

董事長：




經理人：



會計主管：




 至興精機股份有限公司及子公司
 合併權益變動表
 民國112年及111年1月1日至6月30日
 (僅經核閱、未依一般公認審計準則查核)

單位：新台幣仟元

歸屬於母公司業主之權益

項 目	保 留 盈 餘					其 他 項 目		合 計	非 控 制 權 益	權 益 總 額
	普通股本	資本公積	法定盈餘公積	特別盈餘公積	未分配盈餘	國外營運機構財務報表換算之兌換差額				
111年1月1日餘額	\$ 756,617	\$ 150,801	\$ 441,475	\$ 92,414	\$ 972,781	\$ (97,955)	\$ 2,316,133	\$ 275,223	\$ 2,591,356	
110年度盈餘分配：										
提列法定盈餘公積			18,133		(18,133)		-		-	
提列特別盈餘公積				5,541	(5,541)		-		-	
分配現金股利					(121,055)		(121,055)	(63,745)	(184,800)	
111年1月1日至6月30日稅後淨利					116,266		116,266	48,354	164,620	
○ 111年1月1日至6月30日稅後其他綜合損益										
國外營運機構財務報表換算之兌換差額						24,312	24,312	14,530	38,842	
111年6月30日餘額	\$ 756,617	\$ 150,801	\$ 459,608	\$ 97,955	\$ 944,318	\$ (73,643)	\$ 2,335,656	\$ 274,362	\$ 2,610,018	
112年1月1日餘額	\$ 756,617	\$ 150,801	\$ 459,608	\$ 97,955	\$ 1,041,715	\$ (65,920)	\$ 2,440,776	\$ 326,160	\$ 2,766,936	
111年度盈餘分配：										
提列法定盈餘公積			21,366		(21,366)		-		-	
提列特別盈餘公積				(32,035)	32,035		-		-	
分配現金股利					(151,323)		(151,323)	(82,226)	(233,549)	
112年1月1日至6月30日稅後淨利					87,557		87,557	38,919	126,476	
112年1月1日至6月30日稅後其他綜合損益										
國外營運機構財務報表換算之兌換差額						(1,170)	(1,170)	4,101	2,931	
112年6月30日餘額	\$ 756,617	\$ 150,801	\$ 480,974	\$ 65,920	\$ 988,618	\$ (67,090)	\$ 2,375,840	\$ 286,954	\$ 2,662,794	

(請參閱後附財務報告附註)

董事長



經理人：



會計主管：



至興精機股份有限公司及子公司
 合併現金流量表
 民國112年及111年1月1日至6月30日
 (僅經核閱、未依一般公認審計準則查核)

單位：新台幣仟元

	112年1月1日 至6月30日	111年1月1日 至6月30日
營業活動之現金流量：		
本期稅前淨利	\$ 173,967	\$ 223,458
調整項目：		
不影響現金流量之收益費損項目		
折舊費用	52,934	46,448
攤銷費用	16,000	14,528
預期信用減損損失(利益)	(824)	(867)
利息費用	283	281
利息收入	(11,791)	(5,799)
處分及報廢不動產、廠房及設備損失(利益)	(331)	(612)
非金融資產減損損失(迴轉利益)	127	(215)
與營業活動相關之資產/負債變動數		
應收票據淨額(增加)減少	218	5,277
應收帳款淨額(增加)減少	59,163	33,424
應收帳款-關係人(增加)減少	3,195	(39,457)
其他應收款(增加)減少	(13,834)	(2,147)
存貨(增加)減少	68,721	(11,572)
預付款項(增加)減少	(2,800)	(6,233)
其他流動資產(增加)減少	486	(436)
與營業活動相關之資產淨變動合計	<u>115,149</u>	<u>(21,144)</u>
合約負債增加(減少)	(2,247)	(2,830)
應付票據增加(減少)	213	(2,211)
應付帳款增加(減少)	(48,745)	(3,067)
應付帳款-關係人增加(減少)	(4,873)	(4,027)
其他應付款項增加(減少)	(48,626)	(31,407)
負債準備增加(減少)	35	(99)
其他流動負債增加(減少)	(2,191)	165
與營業活動相關之負債淨變動合計	<u>(106,434)</u>	<u>(43,476)</u>
營運產生之現金	239,080	212,602
收取之利息	14,025	7,520
支付之利息	(557)	(551)
退還(支付)之所得稅	(77,208)	(64,522)
營業活動之淨現金流入(出)	<u>175,340</u>	<u>155,049</u>
(接次頁)		

至興精機股份有限公司及子公司
 合併現金流量表
 民國112年及111年1月1日至6月30日
 (僅經核閱、未依一般公認審計準則查核)

單位：新台幣仟元

	112年1月1日 至6月30日	111年1月1日 至6月30日
(承前頁)		
投資活動之現金流量：		
按攤銷後成本衡量之金融資產 -流動(增加)減少	113,435	(8,924)
取得不動產、廠房及設備	(43,343)	(48,324)
處分不動產、廠房及設備	331	1,068
軟體費(增加)	-	(445)
預付設備款(增加)	(34,380)	(30,400)
存出保證金(增加)減少	29	(5)
其他非流動資產(增加)減少	(19,471)	(6,357)
投資活動之淨現金流入(出)	16,601	(93,387)
籌資活動之現金流量：		
租賃本金償還	(745)	(780)
存入保證金增加(減少)	(65)	(36)
分配現金股利	(82,226)	(184,623)
非控制權益變動	4,101	14,530
籌資活動之淨現金流入(出)	(78,935)	(170,909)
匯率影響	830	13,429
本期現金及約當現金增加(減少)數	113,836	(95,818)
期初現金及約當現金餘額	874,855	898,053
期末現金及約當現金餘額	\$ 988,691	\$ 802,235

(請參閱後附之財務報告附註)

董事長：



經理人：



會計主管：



至興精機股份有限公司及子公司
合併財務報告附註

民國 112 年及 111 年 1 月 1 日至 6 月 30 日

(除另有註明外，金額均以新台幣仟元為單位)

一、公司沿革

至興精機股份有限公司(以下簡稱「本公司」)，創立於民國 77 年 3 月，截至民國 112 年 6 月 30 日止，實收股本總額 756,617,400 元。主要業務為汽車、機車零件及各種模具之製造買賣業務。本公司及工廠設立於彰化縣伸港鄉。

本公司於民國 87 年 12 月經證期局核准公開發行，民國 92 年 1 月經證期局核准至財團法人中華民國證券櫃檯買賣中心上櫃交易，並於 92 年 4 月 16 日上櫃掛牌交易。

二、通過財務報告之日期及程序

本合併財務報告已於民國 112 年 7 月 25 日經董事會通過發佈。

三、新發布及修訂準則及解釋之適用

(一) 已採用金融監督管理委員會認可之新發布及修訂後準則及解釋之影響

合併公司自民國 112 年起全面採用經金管會認可並於民國 112 年開始適用之國際財務報導準則、國際會計準則、國際財務報導解釋或解釋公告，相關新發布、修正及修訂之準則及解釋彙列如下：

<u>新發布 / 修正 / 修訂準則及解釋</u>	<u>理事會發布之生效日</u>
國際會計準則第 1 號之修正「會計政策之揭露」	112 年 1 月 1 日
國際會計準則第 8 號之修正「會計估計之定義」	112 年 1 月 1 日
國際會計準則第 12 號之修正「與單一交易所產生之資產及負債有關之遞延所得稅」	112 年 1 月 1 日

合併公司評估適用上述新認可之國際財務報導準則對合併財務報告並無重大影響。

(二)金管會尚未認可之新發布及修訂準則及解釋

下表彙列國際會計準則理事會(以下簡稱「理事會」)已發布及修訂但尚未經金管會認可之準則及解釋：

<u>新發布 / 修正 / 修訂準則及解釋</u>	<u>理事會發布之生效日</u>
國際財務報導準則第 10 號及國際會計準則第 28 號之修正「投資者與其關聯企業或合資間之資產出售或投入」	尚待理事會決定
國際財務報導準則第 16 號之修正「售後租回中之租賃負債」	113 年 1 月 1 日
國際財務報導準則第 17 號「保險合約」	112 年 1 月 1 日
國際財務報導準則第 17 號「保險合約」之修正	112 年 1 月 1 日
國際財務報導準則第 17 號之修正「初次適用國際財務報導準則第 17 號及國際財務報導準則第 9 號-比較資訊」	112 年 1 月 1 日
國際會計準則第 1 號之修正「負債分類為流動或非流動」	113 年 1 月 1 日
國際會計準則第 1 號之修正「具合約條款之非流動負債」	113 年 1 月 1 日

合併公司經評估上述準則及解釋對合併公司財務狀況與經營績效並無重大影響，相關影響金額待評估完成時予以揭露。

四、重大會計政策之彙總說明

本合併財務報告所採用之重大會計政策彙總說明如下。除另有說明者外，下列會計政策已一致適用於本合併財務報告之所有表達期間。

1. 遵循聲明

本合併財務報告係依照證券發行人財務報告編製準則及經金融監督管理委員會(以下簡稱金管會)認可之國際財務報導準則第34號「期中財務報導」編製。

2. 編製基礎

除以公允價值衡量之金融工具外，本合併財務報告係依歷史成本基礎編製，歷史成本通常係依取得資產所支付對價之公允價值。

3. 合併基礎

(1)合併財務報告編製原則

合併財務報告之編製主體包含本公司及本公司控制之個體(即子公司)。當本公司暴露於來自對被投資個體之參與之變動報酬或對該等變動報酬享有權利，且透過對被投資個體之權力有能力影響該等報酬時，本公司控制該個體。

自取得子公司控制力之日起，開始將其財務報告納入合併財務報告，直至不再具有控制力之日為止。子公司的綜合損益總額係歸屬至本公司業主及非控制權益，即使非控制權益因而成為虧損餘額。

子公司的財務報告業已適當調整，俾使其會計期間及政策與本公司一致。

本公司合併個體間之重大交易、餘額、收益及費損業已於合併時全數銷除。

當對子公司所有權之變動未導致本公司喪失對子公司之控制時，此變動係以權益交易處理。為反映本公司及非控制權益對子公司相對權益之變動，已予以調整其帳面金額。非控制權益之調整數與所支付或收取對價公允價值間之差額，係直接認列於權益，並歸屬本公司業主。

(2)列入合併財務報告之子公司

<u>投資公司名稱</u>	<u>被投資公司名稱</u>	<u>業務性質</u>	<u>所持有權益百分比</u>		
			<u>112/6/30</u>	<u>111/12/31</u>	<u>111/6/30</u>
至興精機(股)公司	SUPERIORITY ENTERPRISE CORP.	投資	100.0%	100.0%	100.0%
至興精機(股)公司	PROFITIOUS INTERNATIONAL INC.	投資	55.75%	55.75%	55.75%
SUPERIORITY ENTERPRISE CORP.	蘇州昶興科技有限 公司	汽車、特種車用 產品及精密沖壓 零件	100.0%	100.0%	100.0%
PROFITIOUS INTERNATIONAL INC.	GSK VIETNAM CO., LTD. (至興越南責任有限公司)	製造、加工、生 產各式汽、機車 、特種車用產品 及精密沖壓零件	100.0%	100.0%	100.0%

4. 外幣交易事項及國外營運機構

各合併個體之個別財務報告係以該個體所處主要經濟環境之貨幣(功能性貨幣)編製表達。編製合併財務報告時，各合併個體之營運成果及財務狀況予以換算為新台幣。

編製各合併個體之個別財務報告時，以該個體功能性貨幣以外之貨幣(外幣)交易者，係以交易日匯率換算認列。於報導期間結束日，外幣貨幣性項目以該日即期匯率重新換算；以公允價值衡量之外幣非貨幣性項目，按決定公允價值當日之匯率重新換算；以歷史成本衡量之外幣非貨幣性項目不予重新換算。兌換差額於發生當期認列為損益，惟屬公允價值變動認列於其他綜合損益者，其產生之兌換差額列於其他綜合損益。

為編製合併財務報告，國外營運機構之資產及負債係以報導期間結束日之即期匯率換算為新台幣；收益及費損項目係以當期平均匯率換算，所產生之兌換差額認列為其他綜合損益，並累計於權益之國外營運機構財務報告換算之兌換差額，並適當的分配予非控制權益。

5. 資產與負債區分流動與非流動之標準

符合下列條件之一之資產列為流動資產，非屬流動資產之所有其他資產則列為非流動資產：

- (1) 預期於其正常營業週期中實現，或意圖將其出售或消耗；
- (2) 主要為交易目的而持有該資產；
- (3) 預期於報導期間後十二個月內實現該資產；或
- (4) 該資產為現金或約當現金，但於報導期間後至少十二個月將該資產交換或用以清償負債受到其他限制者除外。

符合下列條件之一之負債列為流動負債，非屬流動負債之所有其他負債則列為非流動負債：

- (1) 預期將於正常營業週期中清償該負債；
- (2) 主要為交易目的而持有該負債；
- (3) 預期將於報導期間後十二個月內到期清償該負債；或
- (4) 未具無條件將清償期限遞延至報導期間後至少十二個月之權利之負債。

6. 現金及約當現金

現金及約當現金包括自取得日起3個月內、高度流動性、可隨時轉換成定額現金且價值變動風險甚小之定期存款及投資，係用於滿足現金承諾。

7. 金融工具

金融資產與金融負債於合併公司成為該工具合約條款之一方時，認列於合併資產負債表。

原始認列金融資產與金融負債時，若金融資產或金融負債非屬透過損益按公允價值衡量者，係按公允價值加計直接可歸屬於取得或發行金融資產或金融負債之交易成本衡量。直接可歸屬於取得或發行透過損益按公允價值衡量之金融資產或金融負債之交易成本，則立即認列為損益。

(1) 金融資產

合併公司之金融資產分類為：按攤銷後成本衡量之金融資產及透過損益按公允價值衡量之金融資產。

合併公司僅於改變管理金融資產之經營模式時，始依規定重分類所有受影響之金融資產。

按攤銷後成本衡量之金融資產

金融資產同時符合下列條件，且未指定為透過損益按公允價值衡量時，係按攤銷後成本衡量：

- A. 係在以收取合約現金流量為目的之經營模式下持有該金融資產。
- B. 該金融資產之合約條款產生特定日期之現金流量，完全為支付本金及流通在外本金金額之利息。

原始認列時係按公允價值加計直接可歸屬之交易成本衡量；後續採有效利率法以攤銷後成本減除減損損失衡量。利息收入、外幣兌換損益及減損損失係認列於損益。除列時，將累積之利益或損失列入損益。

透過損益按公允價值衡量之金融資產

非屬上述按攤銷後成本衡量或透過其他綜合損益按公允價值衡量之金融資產，係透過損益按公允價值衡量，包括衍生性金融資產及應收帳款，惟透過損益按公允價值衡量之帳款係列報於應收帳款項下。合併公司於原始認列時，為消除或重大減少會計配比不當，得不可撤銷地將符合按攤銷後成本衡量或透過其他綜合損益按公允價值衡量條件之金融資產，指定為透過損益按公允價值衡量之金融資產。

原始認列時係按公允價值衡量，交易成本於發生時認列為損益；後續按公允

價值衡量，再衡量產生之利益或損失（包含相關股利收入及利息收入）認列為損益。

金融資產減損

合併公司於每一資產負債表日按預期信用損失評估按攤銷後成本衡量之金融資產(含應收帳款)之減損損失。

應收帳款均按存續期間預期信用損失認列備抵損失。其他金融資產係先評估自原始認列後信用風險是否顯著增加，若未顯著增加，則按 12 個月預期信用損失認列備抵損失，若已顯著增加，則按存續期間預期信用損失認列備抵損失。

預期信用損失係以發生違約之風險作為權重之加權平均信用損失。12 個月預期信用損失係代表金融工具於報導日後 12 個月內可能違約事項所產生之預期信用損失，存續期間預期信用損失則代表金融工具於預期存續期間所有可能違約事項產生之預期信用損失。

所有金融資產之減損損失係藉由備抵帳戶調降其帳面金額。

金融資產除列

合併公司僅於對來自該資產現金流量之合約權利終止，或已移轉金融資產且該資產所有權幾乎所有之風險及報酬已移轉予其他企業時，始將金融資產除列。

(2) 金融負債

合併公司之金融負債分類為：透過損益按公允價值衡量之金融負債及以攤銷後成本衡量之金融負債。

透過損益按公允價值衡量之金融負債

透過損益按公允價值衡量之金融負債，包括持有供交易之金融負債及原始認列指定透過損益按公允價值衡量之金融負債，其再衡量產生之利益或損失認列為損益，該認列為損益之利益或損失包含該金融負債所支付之任何利息。

對於此類金融負債，若無活絡市場公開報價且公允價值無法可靠衡量時，於報導期間結束日以成本衡量，並以成本衡量之金融負債列報於資產負債表。

以攤銷後成本衡量之金融負債

以攤銷後成本衡量之金融負債包括應付款項及借款等，於原始認列後，續後以有效利率法衡量。當金融負債除列及透過有效利率法攤提時，將其相關損益及

攤銷數認列於損益。

攤銷後成本之計算考量取得時之折價或溢價及交易成本。

金融負債之除列

當金融負債之義務解除、取消或失效時，則除列該金融負債。

8. 存 貨

存貨係採用永續盤存制，以取得成本為入帳基礎，成本結轉採月加權平均法計價，期末存貨除就呆滯部分提列備抵跌價損失外，存貨以成本與淨變現價值孰低計價，比較成本與淨變現價值係以個別項目為基礎，淨變現價值係指在正常情況下之估計售價減除至完工尚需投入之成本及銷售費用後之餘額。

9. 不動產、廠房及設備

不動產、廠房及設備係以取得成本為認列基礎，並減除累計折舊及累計減損後列示，前述成本包含不動產、廠房及設備之拆卸、移除及復原其所在地點之成本及因未完工程所產生之必要利息支出。

折舊係依資產成本減除殘值後按估計耐用年限採直線法計算，並依資產之各別重大組成部分評估，若一組成部分之耐用年限不同於資產之其他部分，則此組成部分應單獨提列折舊。折舊之提列認列為損益。折舊係依照下列耐用年限計提：房屋及建築 14～50 年、機器設備 2～20 年、運輸設備 3～10 年、生財設備 2～15 年、其他設備 2～10 年

折舊耐用年限及殘值係於每個財務年度結束日加以檢視，若預期值與先前之估計不同時，於必要時適當調整，該變動按會計估計變動規定處理。

處分或報廢不動產、廠房及設備所產生之利益或損失，係以處分價款與資產帳面金額兩者間之差額，認列於損益。

10. 承租人之租賃交易－使用權資產/租賃負債

租賃資產於可供合併公司使用之日認列為使用權資產及租賃負債。當租賃合約係屬短期租賃或低價值標的資產之租賃時，將租賃給付採直線法於租賃期間認列為費用。

租賃負債於租賃開始日將尚未支付之租賃給付按合併公司增額借款利率折現後之現值認列，租賃給付包括固定給付，減除可收取之任何租賃誘因。

後續採利息法按攤銷後成本法衡量，於租賃期間提列利息費用。當非屬合約修改造成租賃期間或租賃給付變動時，將重評估租賃負債，並將再衡量數調整使用權資產。

使用權資產於租賃開始日按成本認列，成本包括租賃負債之原始衡量金額。

後續採成本模式衡量，於使用權資產之耐用年限屆滿時或租賃期間屆滿時兩者之較早者，提列折舊費用。當租賃負債重評估時，使用權資產將調整租賃負債之任何再衡量數。

11. 無形資產

(1) 商譽

企業合併所取得之商譽係依收購日認列之商譽作為成本，後續則以成本減除累計減損後之金額衡量。

(2) 其他無形資產

合併公司取得其他無形資產係以成本減除累計攤銷與累計減損衡量之。攤銷金額係依直線法按使用經濟年限攤提，估計耐用年限及攤銷方法於報導期間結束日進行檢視，任何估計變動之影響係推延適用。

12. 有形及無形資產之減損

(1) 商譽

商譽不予攤銷，但每年需定期進行減損測試。當該現金產出單位出現減損跡象時，則需更頻繁地進行減損測試。進行減損測試時，商譽應分攤至合併公司預期可自合併綜合效益之各現金產生單位。若現金產生單位之可回收金額低於其帳面金額，減損損失係先就已分攤至該現金產生單位之商譽，減少其帳面金額，次就該單位中各資產帳面金額等比例分攤至各資產。任何減損損失應立即於合併綜合損益表直接認列為損失，且不得於後續期間迴轉。

(2) 其他有形及無形資產

合併公司於報導期間結束日檢視有形及無形資產之帳面金額以決定該等資產是否有減損跡象。若顯示有減損跡象，則估計資產之可回收金額以決定應認列之減損金額。倘無法估計個別資產之可回收金額，則合併公司估計該項資產所屬現金產生單位之可回收金額。若可按合理一致之基礎分攤時，共用資產亦分攤至個別之現金產生單位，否則，則分攤至按可以合理一致之基礎分攤之最小現金產生單位為群組。

可回收金額為公允價值減出售成本與其使用價值孰高者。評估使用價值時，係將估計未來現金流量以稅前折現率加以折現，該折現率係反映現時市場對下列項目之評估：(1)貨幣時間價值，及(2)尚未用以調整未來現金流量估計數之資產特定風險。

資產或現金產生單位之可回收金額若預期低於帳面金額，該資產或現金產生單位之帳面金額調整至可回收金額，減損損失係立即認列於當期損益。

當減損損失於後續期間迴轉時，資產或現金產生單位之帳面金額則調增至修正後之估計可回收金額，惟增加後之帳面金額以不超過以往年度該資產或現金產生單位未認列減損損失之情況下應有之帳面金額為限。迴轉之減損損失係立即認列於當期損益。

13. 負債準備

負債準備之認列係因過去事件而負有現時義務，使合併公司未來很有可能需要流出具經濟效益之資源以清償該義務，且該義務之金額能可靠估計。

認列為負債準備之金額係考量義務之風險及不確定性，而為報導期間結束日清償義務所須支出之最佳估計。若負債準備係以清償該現時義務之估計現金流量衡量，其帳面金額係為該等現金流量之現值。

14. 員工福利

(1) 退休福利

屬確定提撥退休計畫者，係於員工提供服務期間，就應提撥之退休金數額認列為當年度費用；屬確定福利計畫者，則按精算結果認列退休金費用。

在確定福利退休福利計畫下，提供福利之成本係使用預計單位福利法決定，並於報導期間結束日進行精算評價。服務成本（含當期服務成本）及淨確定福利負債（資產）淨利息於發生時認列員工福利費用，再衡量數（含精算損益及扣除利息後之計劃資產報酬）於發生時認列於其他綜合損益並列入保留盈餘，後續期間不重分類至損益。

(2) 短期員工福利

短期員工福利義務係以未折現之基礎衡量，且在相關服務提供時認列為費用。有關短期現金紅利或分紅計畫下預期支付之金額，若係因員工過去提供服務而使合併公司負有現時之法定或推定支付義務，且該義務能可靠估計時，將該金額認列為負債。

15. 所得稅

所得稅費用係當期所得稅及遞延所得稅之總和。

當期所得稅係以當年度課稅所得為基礎。因部份收益及費損係其他年度之應課稅或可減除項目，或依相關稅法非屬應課稅或可減除項目，致課稅所得不同於合併綜合損益表所報導之淨利。合併公司當期所得稅相關負債係按報導期間結束日已立法或已實質性立法之稅率計算。

未分配盈餘加徵百分之五所得稅部分，於股東會決議分配盈餘年度列為當期費用。

遞延所得稅係依帳載資產及負債帳面金額與計算課稅所得之課稅基礎所產生之暫時性差異計算認列。遞延所得稅負債一般係就所有未來應課稅暫時性差異予以認列；遞延所得稅資產則係於未來很有可能具有課稅所得供可減除暫時性差異使用時認列。

16. 收入

收入係按移轉商品或勞務而預期有權取得之對價衡量。合併公司係於對商品或勞務之控制移轉予客戶而滿足履約義務時認列收入。合併公司依主要收入項目說明如下：

合併公司主要製造汽機車及其他交通工具之零配件、模具。合併公司係於對產品之控制移轉時認列收入。該產品之控制移轉係指產品已交付予客戶，客戶能完全裁決產品之銷售通路及價格，且已無會影響客戶接受該產品之未履行義務。交付係發生於產品運送至特定地點，其陳舊過時及損失風險已移轉予客戶，及客戶已依據銷售合約接受產品，驗收條款已失效，或合併公司有客觀證據認為已滿足所有驗收條件時。

合併公司係於交付商品時認列應收帳款，因合併公司在該時點具無條件收取對價之權利。授信條件為發票日後 60~90 天，部份客戶為 120 天，因此合併公司不調整交易價格之貨幣時間性價值。然有部分合約，於移轉商品前先向客戶收取部分對價，合併公司需承擔須於後續移轉商品之義務，故認列為合約負債。

出租資產之收入按時間之經過而認列非營業收入，並將可歸屬出租資產之折舊或攤提費用及直接費用列為營業費用。

17. 政府補助

政府補助僅於可合理確信合併公司將遵循政府補助所附加之條件，且將可收到

該項補助時，始予以認列。

與資產有關之政府補助係於其意圖補助之相關資產成本於合併公司認列為費用之期間內，依有系統之基礎認列於損益。若係作為對早已發生之費用或損失之補償，則於其可收取之期間認列於損益。

政府補助於財務報表中之表達方式為：未實現者(即遞延政府補助之利益)在資產負債表列為負債；已實現者在綜合損益表列為其他收入。

18. 部門資訊

合併公司營運部門資訊與提供給營運決策者之內部管理報告採一致之方式報導。營運決策者負責分配資源予營運部門並評估其績效。

五、重大會計判斷、估計及假設不確定性之主要來源

合併公司於採用附註四所述之會計政策時，對於不易自其他來源取得有關資產及負債帳面金額之資訊作出相關之判斷、估計及假設。估計及相關假設係基於歷史經驗及其他視為攸關之因素。實際結果可能與估計有所不同。

估計與基本假設係持續予以檢視。若估計之修正僅影響當期，則於會計估計修正當期認列。若會計估計之修正同時影響當期及未來期間，則於估計修正當期及未來期間認列。

以下係有關未來所作主要假設之資訊，以及於財務報導結束日估計不確定性之其他主要來源，該等假設及估計具有導致資產及負債帳面金額於下一財務年度重大調整之風險。

1. 應收帳款之備抵損失

合併公司應收帳款之備抵損失，係以違約風險及預期損失率之假設為基礎估計。合併公司於每一報導日考量歷史經驗、目前市場狀況及前瞻性估計，以判斷計算減損時須採用之假設及選擇之輸入值。

合併公司民國 112 年 6 月 30 日及 111 年 12 月 31 日、6 月 30 日，認列之備抵損失分別為 184 仟元及 1,008 仟元、388 仟元。

2. 有形資產及無形資產(商譽除外)減損評估

資產減損評估過程中，合併公司需依賴主觀判斷並依據資產使用模式及產業特性，決定特定資產群組之獨立現金流量資產耐用年數及未來可能產生之收益與費損，任何由於經濟狀況之變遷或公司策略所帶來的估計改變均可能在未來造成重大減

損。

合併公司民國 112 年及 111 年 1 月至 6 月認列資產(迴升利益)減損損失淨額分別為 128 仟元及(215)仟元。

3. 商譽減損評估

商譽減損之評估過程依賴合併公司之主觀判斷，包含辨認現金產生單位、分攤資產及負債至相關現金產生單位、分攤商譽至相關現金產生單位，及決定相關現金產生單位之可回收金額。

合併公司民國 112 年及 111 年 1 月至 6 月對商譽未認列減損損失。

4. 遞延所得稅資產之可實現性

遞延所得稅資產係於未來很有可能具有足夠之課稅所得供可減除暫時性差異使用時方予以認列。評估遞延所得稅資產之可實現性時，必須涉及管理階層之重大會計判斷及估計，包含預期未來銷貨收入成長及利潤率、免稅期間、可使用之所得稅抵減、稅務規劃等假設。任何關於全球經濟環境、產業環境的變遷及法令的改變，均可能引起遞延所得稅資產之重大調整。

截至民國 112 年 6 月 30 日及 111 年 12 月 31 日、6 月 30 日，合併公司認列之遞延所得稅資產分別為 25,950 仟元及 18,489 仟元、22,830 仟元。

5. 存貨之評價

由於存貨須以成本與淨變現價值孰低者評價，合併公司必須運用判斷及估計決定財務報導期間結束日存貨之淨變現價值。合併公司評估財務報導期間結束日存貨因過時陳舊或無市場銷售價值之金額，並將存貨成本沖減至淨變現價值。此存貨評價主要係財務報導期間結束日之存貨市價為估計基礎，故可能產生重大變動。

截至民國 112 年 6 月 30 日及 111 年 12 月 31 日、6 月 30 日，合併公司存貨之帳面價值分別為 401,216 仟元及 469,937 仟元、467,423 仟元。

6. 確定福利義務

計算確定福利義務之現值時，合併公司必須運用判斷及估計以決定財務報導期間結束日之相關精算假設，包含折現率及計畫資產之預期報酬率等。任何精算假設之變動，均可能會重大影響合併公司確定福利義務之金額。

截至民國 112 年 6 月 30 日及 111 年 12 月 31 日、6 月 30 日，本公司應計退休金負債之帳面價值分別為 15,432 仟元及 15,432 仟元、15,776 仟元。

六、重要會計項目之說明

(以下除另有註明外，金額均以新台幣仟元為單位)

1. 現金及約當現金

項 目	112年6月30日	111年12月31日	111年6月30日
現金	\$ 506	\$ 732	\$ 494
銀行存款	988,185	874,123	801,741
合 計	\$ 988,691	\$ 874,855	\$ 802,235

上述現金及約當現金皆未提供質押擔保。

2. 按攤銷後成本衡量之金融資產-流動

項 目	112年6月30日	111年12月31日	111年6月30日
定期存款(三個月以上)	\$ 113,692	\$ 227,127	\$ 131,134

3. 應收票據及帳款淨額

項 目	112年6月30日	111年12月31日	111年6月30日
應收票據	\$ 6,490	\$ 6,708	\$ 10,713
減：備抵損失	-	-	-
應收帳款	314,064	374,526	327,573
加：備抵兌換(損)益	708	(591)	841
減：備抵損失	(136)	(966)	(336)
應收帳款-關係人	143,935	147,130	176,410
加：備抵兌換(損)益	-	-	67
減：備抵損失	(48)	(42)	(52)
合 計	\$ 465,013	\$ 526,765	\$ 515,216

合併公司對應收帳款採用簡化作法估計預期信用損失，亦即使用存續期間預期信用損失衡量。合併公司民國112年6月30日及111年12月31日、6月30日應收帳款之預期信用損失分析如下：

以下逾期天數係企業 依管理目的決定	應收帳款 帳面價值	存續期間預期 信用損失率	備抵存續期間 預期信用損失
112年6月30日			
未逾期	\$ 427,717	0.00%-0.04%	\$ 96
逾期90天以下	30,280	0.00%-5.91%	88
逾期91-180天	2	0.00%-43.63%	-
逾期180天以上	-	100.00%	-
加：備抵兌換損益	708		
合 計	\$ 458,707		\$ 184

以下逾期天數係企業 依管理目的決定	應收帳款 帳面價值	存續期間預期 信用損失率	備抵存續期間 預期信用損失
111年12月31日			
未逾期	\$ 485,272	0.00%-0.03%	\$ 81
逾期90天以下	34,614	0.04%-1.65%	61
逾期91-180天	1,770	0.00%-57.2%	866
逾期180天以上	-	100.00%	-
加：備抵兌換損益	(591)		
合 計	\$ 521,065		\$ 1,008

以下逾期天數係企業 依管理目的決定	應收帳款 帳面價值	存續期間預期 信用損失率	備抵存續期間 預期信用損失
111年6月30日			
未逾期	\$ 473,114	0.00%-0.03%	\$ 95
逾期90天以下	30,486	0.04%-1.65%	63
逾期91-180天	359	0.00%-57.2%	206
逾期180天以上	24	100.00%	24
加：備抵兌換損益	908		
合 計	\$ 504,891		\$ 388

合併公司民國112年及111年1月至6月之應收票據及帳款備抵損失變動如下：

項 目	112年1月至6月	111年1月至6月
期初餘額	\$ 1,008	\$ 1,238
本期提列(迴轉)	(824)	(867)
外幣換算損益	-	17
期末餘額	\$ 184	\$ 388

上述應收帳款皆未提供質押擔保。

4. 存 貨

項 目	112年6月30日	111年12月31日	111年6月30日
製成品	\$ 136,833	\$ 167,846	\$ 148,212
在製品	126,265	156,930	160,042
原 料	191,281	184,387	185,022
其 他	1,937	4,530	5,719
在途存貨	2,247	12,085	15,803
減：備抵存貨跌價 及呆滯損失	(57,347)	(55,841)	(47,375)
合 計	\$ 401,216	\$ 469,937	\$ 467,423

上述存貨皆未提供作為質押擔保。民國112年及111年1月至6月認列與存貨相關之營業成本如下：

項 目	112年第二季	111年第二季	112年1月至6月	111年1月至6月
已售存貨成本等	\$ 545,143	\$ 590,211	\$ 1,101,638	\$ 1,215,535
存貨盤(盈)虧	(88)	(217)	(69)	(175)
存貨報廢損失	238	982	679	2,610
存貨評價損失	2,128	2,472	1,491	4,595
合 計	\$ 547,421	\$ 593,448	\$ 1,103,739	\$ 1,222,565

5. 不動產、廠房及設備

項 目	112年6月30日	111年12月31日	111年6月30日
土地	\$ 399,060	\$ 399,060	\$ 399,060
房屋及建築	218,082	223,412	233,112
機器設備	279,455	287,257	290,980
運輸設備	10,504	4,750	4,580
辦公設備	3,357	3,554	2,985
其他設備	39,329	47,462	35,588
未完工程	93,366	69,928	25,386
合 計	\$ 1,043,153	\$ 1,035,423	\$ 991,691

項 目	土地	房屋及建築	機器設備	運輸設備	辦公設備	其他設備	未完工程	合計
成本：								
112/1/1	\$ 399,060	\$ 554,728	\$ 1,881,125	\$ 20,334	\$ 14,668	\$ 187,583	\$ 69,928	\$ 3,127,426
增添			9,720	466	388	3,218	29,551	43,343
處分		(551)	(10,208)		(69)	(1,777)		(12,605)
移轉		6,808	12,198	6,153		(645)	(7,065)	17,449
匯率變動之影響		(551)	(2,569)	60	(11)	482	952	(1,637)
112/6/30	\$ 399,060	\$ 560,434	\$ 1,890,266	\$ 27,013	\$ 14,976	\$ 188,861	\$ 93,366	\$ 3,173,976
111/1/1								
111/1/1	\$ 399,060	\$ 547,201	\$ 1,834,551	\$ 18,319	\$ 13,174	\$ 159,198	\$ 561	\$ 2,972,064
增添		388	18,635	1,489	1,497	27,504	70,375	119,888
處分		(1,766)	(64,316)	(189)	(426)	(1,174)		(67,871)
移轉		456	56,657			(1,495)	(1,017)	54,601
匯率變動之影響		8,449	35,598	715	423	3,550	9	48,744
111/12/31	\$ 399,060	\$ 554,728	\$ 1,881,125	\$ 20,334	\$ 14,668	\$ 187,583	\$ 69,928	\$ 3,127,426
111/1/1								
111/1/1	\$ 399,060	\$ 547,201	\$ 1,834,551	\$ 18,319	\$ 13,174	\$ 159,198	\$ 561	\$ 2,972,064
增添			13,839	770	382	7,583	25,750	48,324
處分			(38,024)		(339)	(236)		(38,599)
移轉			27,920			(3,684)	(936)	23,300
匯率變動之影響		6,657	28,215	528	328	2,666	11	38,405
111/6/30	\$ 399,060	\$ 553,858	\$ 1,866,501	\$ 19,617	\$ 13,545	\$ 165,527	\$ 25,386	\$ 3,043,494
折舊及減損：								
112/1/1	\$ -	\$ 331,316	\$ 1,593,868	\$ 15,584	\$ 11,114	\$ 140,121	\$ -	\$ 2,092,003
提列		11,432	28,109	855	591	10,614		51,601
處分		(551)	(10,208)		(69)	(1,777)		(12,605)
移轉								
匯率變動之影響		155	(958)	70	(17)	574		(176)
112/6/30	\$ -	\$ 342,352	\$ 1,610,811	\$ 16,509	\$ 11,619	\$ 149,532	\$ -	\$ 2,130,823

項 目	土地	房屋及建築	機器設備	運輸設備	辦公設備	其他設備	未完工程	合計
111/1/1	\$ -	\$ 305,640	\$ 1,566,661	\$ 14,046	\$ 10,123	\$ 119,640	\$ -	\$ 2,016,110
提列		22,246	49,764	1,182	1,121	18,809		93,122
處分		(1,767)	(51,886)	(174)	(397)	(1,173)		(55,397)
移轉								
匯率變動之影響		5,197	29,329	530	267	2,845		38,168
111/12/31	\$ -	\$ 331,316	\$ 1,593,868	\$ 15,584	\$ 11,114	\$ 140,121	\$ -	\$ 2,092,003
111/1/1	\$ -	\$ 305,640	\$ 1,566,661	\$ 14,046	\$ 10,123	\$ 119,640	\$ -	\$ 2,016,110
提列		11,193	23,841	611	540	8,576		44,761
處分			(37,596)		(311)	(236)		(38,143)
移轉								
匯率變動之影響		3,913	22,615	380	208	1,959		29,075
111/6/30	\$ -	\$ 320,746	\$ 1,575,521	\$ 15,037	\$ 10,560	\$ 129,939	\$ -	\$ 2,051,803
淨帳面金額：								
112/6/30	\$ 399,060	\$ 218,082	\$ 279,455	\$ 10,504	\$ 3,357	\$ 39,329	\$ 93,366	\$ 1,043,153
111/12/31	\$ 399,060	\$ 223,412	\$ 287,257	\$ 4,750	\$ 3,554	\$ 47,462	\$ 69,928	\$ 1,035,423
111/6/30	\$ 399,060	\$ 233,112	\$ 290,980	\$ 4,580	\$ 2,985	\$ 35,588	\$ 25,386	\$ 991,691

合併公司建築物之重大組成部分主要有廠房、辦公室主建物、水電工程及空調系統等，並分別按其耐用年限5-50年予以計提折舊。

民國112年6月30日及111年12月31日、6月30日上項不動產、廠房及設備提列減損準備金額分別為18,358仟元及20,266仟元、22,100仟元。

民國112年6月30日及111年12月31日、6月30日上項不動產、廠房及設備提供擔保情形請參閱附註八。

民國112年6月30日及111年12月31日、6月30日上項購建期間不動產、廠房及設備無借款成本資本化情形。

6. 使用權資產

(1) 使用權資產帳面價值如下：

項 目	112年6月30日	111年12月31日	111年6月30日
土地	\$ 43,941	\$ 44,598	\$ 44,803
運輸設備	1,839	1,951	1,272
合 計	\$ 45,780	\$ 46,549	\$ 46,075

使用權資產異動如下：

項 目	土地	運輸設備	合計
成本：			
112/1/1	\$ 52,000	\$ 3,308	\$ 55,308
增添		431	431
處分		(511)	(511)
匯率變動之影響	336		336
112/6/30	\$ 52,336	\$ 3,228	\$ 55,564
111/1/1	\$ 48,992	\$ 3,486	\$ 52,478
增添		1,238	1,238
處分		(1,416)	(1,416)
匯率變動之影響	3,008		3,008
111/12/31	\$ 52,000	\$ 3,308	\$ 55,308
111/1/1	\$ 48,992	\$ 3,486	\$ 52,478
匯率變動之影響	2,177		2,177
111/6/30	\$ 51,169	\$ 3,486	\$ 54,655
折舊：			
112/1/1	\$ 7,402	\$ 1,357	\$ 8,759
提列	917	543	1,460
處分		(511)	(511)
匯率變動之影響	76		76
112/6/30	\$ 8,395	\$ 1,389	\$ 9,784
111/1/1	\$ 5,217	\$ 1,633	\$ 6,850
提列	1,807	1,140	2,947
處分		(1,416)	(1,416)
匯率變動之影響	378		378
111/12/31	\$ 7,402	\$ 1,357	\$ 8,759
111/1/1	\$ 5,217	\$ 1,633	\$ 6,850
提列	891	581	1,472
匯率變動之影響	258		258
111/6/30	\$ 6,366	\$ 2,214	\$ 8,580
淨帳面金額：			
112/6/30	\$ 43,941	\$ 1,839	\$ 45,780
111/12/31	\$ 44,598	\$ 1,951	\$ 46,549
111/6/30	\$ 44,803	\$ 1,272	\$ 46,075

(2) 合併公司承租土地作為工廠廠房，土地之租賃期間為 45 年～50 年，承租運輸設備之租賃期間為 3 年。

另合併公司承租部分影印機、運輸設備等，該等租賃屬租賃期間為一年以內之短期或低價值標的租賃，合併公司選擇適用豁免認列規定而不認列其相關使用權資產及租賃負債。

7. 租賃負債

(1) 租賃負債帳面金額如下：

112年6月30日			
項 目	未來最低 租金給付	利息	最低租金 給付現值
一年內	\$ 1,846	\$ 549	\$ 1,297
二至三年	2,259	1,039	1,220
四至五年	1,481	999	482
五年以上	21,296	8,548	12,748
合 計	\$ 26,882	\$ 11,135	\$ 15,747
流動	\$ 1,846	\$ 549	\$ 1,297
非流動	\$ 25,036	\$ 10,586	\$ 14,450

111年12月31日			
項 目	未來最低 租金給付	利息	最低租金 給付現值
一年內	\$ 1,712	\$ 547	\$ 1,165
二至三年	2,459	1,030	1,429
四至五年	1,447	989	458
五年以上	21,439	8,631	12,808
合 計	\$ 27,057	\$ 11,197	\$ 15,860
流動	\$ 1,712	\$ 547	\$ 1,165
非流動	\$ 25,345	\$ 10,650	\$ 14,695

111年6月30日

項 目	未來最低 租金給付	利息	最低租金 給付現值
一年內	\$ 1,452	\$ 540	\$ 912
二至三年	2,015	1,021	994
四至五年	1,431	981	450
五年以上	21,323	8,731	12,592
合 計	\$ 26,221	\$ 11,273	\$ 14,948
流動	\$ 1,452	\$ 540	\$ 912
非流動	\$ 24,769	\$ 10,733	\$ 14,036

合併公司於民國 112 年 1 月 1 日至 6 月 30 日間新增租賃負債 431 仟元，利率為 1.7%；111 年 1 月 1 日至 12 月 31 日間新增租賃負債 1,238 仟元，利率為 1.045%，租賃期間結束日為民國 115 年 2 月。

(2) 認列於損益之金額如下：

項 目	112年第二季	111年第二季	112年1月至6月	111年1月至6月
租賃負債之利息費用	\$ 142	\$ 142	\$ 283	\$ 281
短期租賃之費用	\$ 265	\$ 191	\$ 458	\$ 373

(3) 認列於現金流量表之金額如下：

項 目	112年1月至6月	111年1月至6月
租賃之現金流出總額	\$ 1,760	\$ 1,704

8. 員工福利

(1) 確定提撥計畫

本公司依「勞工退休金條例」訂定之員工退休計畫，係屬確定提撥計畫。前述公司依員工每月薪資百分之六提撥退休金至勞工保險局之個人專戶。另 GSK VIETNAM CO., LTD.、蘇州昶興科技有限公司須依當地相關法令，就當地員工每月薪資總額之特定比率提撥退休金至退休金管理事業。依上述相關規定，合併公司於民國 112 年及 111 年 1 月至 6 月於合併綜合損益表認列為費用之

退休金成本分別為：

項 目	112年第二季	111年第二季	112年1月至6月	111年1月至6月
確定提撥退休金費用	\$ 2,784	\$ 2,872	\$ 5,713	\$ 5,725

(2) 確定福利計畫

本公司依「勞動基準法」訂定員工退休金計畫，係屬確定福利計畫。依計畫之規定，員工退休金係按服務年資及退休前六個月之平均薪資計算。前述公司每月按退休金精算提撥員工退休基金，交由勞工退休準備金監督委員會以該等委員會名義存入台灣銀行之專戶，年度終了前，若估算專戶餘額不足給付次一年度內預估達到退休條件之勞工，次年度3月底前將一次提撥其差額。該專戶由中央主管機關擬訂之機關管理，故本公司無權參與退休基金之運用。依上述規定，相關資訊如下：

項 目	112年1月至6月	112年6月30日	111年1月至6月	111年6月30日
退休準備金專戶餘額		\$ 9,248		\$ 12,379
員工福利負債		15,464		15,807
退休金成本	\$ 191		\$ 187	

確定福利計畫認列於損益之退休金費用係列入下列各單位項目：

項 目	112年1月至6月	111年1月至6月
營業成本	\$ 151	\$ 145
管理費用	40	42
合 計	\$ 191	\$ 187

9. 權益

(1) 股本

截至民國112年6月30日止，本公司額定資本額1,200,000,000元，實收資本額756,617,400元，分為75,661,740股，每股10元，均為普通股。

(2) 資本公積

項 目	112年6月30日	111年12月31日	111年6月30日
發行溢價	\$ 150,801	\$ 150,801	\$ 150,801

依照法令規定，超過票面金額發行股票所得之溢額（包括以超過面額發行普通股、因合併而發行股票之股本溢價、公司債轉換溢價及庫藏股票交易等）及受領贈與之所得產生之資本公積，得用以彌補虧損。公司無虧損時，上述超過票面金額發行股票所得之溢額及受領贈與之所得產生之資本公積亦得按股東原持有股份之比例發放現金或撥充股本，惟撥充股本時，每年以實收資本之一定比率為限。

(3) 保留盈餘

公司屬汽機車零件業，產業環境多變，企業正處成長階段，為考量資本支出需求，實際營運需求及健全財務結構，依據本公司章程規定如下：

本公司於年底總決算後，若有獲利，應先提撥至少百分之二以上為員工酬勞及不得高於百分之五之董事酬勞。但公司尚有累積虧損時，應預先保留彌補數額。當年度總決算如有盈餘，應先提繳稅額、彌補累積虧損，加計當年度未分配盈餘調整數額，並依法提列法定盈餘公積、提列或迴轉特別盈餘公積，再加計以前年度累計未分配盈餘作為可分配盈餘，由董事會擬具盈餘分派議案，經股東會決議提列分配之。股東股息紅利應為當年度可分配盈餘百分之十以上，其中現金股息不低於百分之二十，惟公司可視當年度公司實際獲利及資金狀況，由董事會彈性調整，提請股東會決議變更之。

依法令規定，法定盈餘公積應繼續提撥至其總額達實收股本總額為止。法定盈餘公積得用以彌補虧損；公司無虧損者，得以法定盈餘公積超過實收股本百分之二十五之部分按股東原有股份之比例發給新股或現金。

本公司於分配盈餘時，必須依法令規定就其他股東權益減項淨額（如國外營運機構財務報表換算之兌換差額、備供出售金融資產未實現損益）提列特別盈餘公積。嗣後股東權益減項金額如有減少，可就減少金額自特別盈餘公積轉回未分配盈餘。

本公司於民國 112 年 5 月 30 日及民國 111 年 5 月 24 日股東常會分別決議民國 111 年度及民國 110 年度盈餘分配案，每股股利如下：

項 目	盈餘分配		每股股利	
	111 年度	110 年度	111 年度	110 年度
法定公積	\$ 21,366	\$ 18,133		
特別公積	(32,035)	5,541		
現金股利	151,323	121,059	\$ 2.00	\$ 1.60

(4) 其他權益項目

民國 112 年及 111 年 1 月至 6 月其他權益項目之變動如下：

項 目	112年1月至6月	111年1月至6月
國外營運機構 財務報表換算 之兌換差額		
期初餘額	\$ (65,920)	\$ (97,955)
本期變動	(1,170)	24,312
期末餘額	\$ (67,090)	\$ (73,643)

(5) 非控制權益

民國 112 年及 111 年 1 月至 6 月非控制權益之變動如下：

項 目	112年1月至6月	111年1月至6月
期初餘額	\$ 326,160	\$ 275,223
盈餘分配	(82,226)	(63,745)
本期淨利	38,919	48,354
國外營運機構財務報表換 算之兌換差額	4,101	14,530
期末餘額	\$ 286,954	\$ 274,362

10. 營業收入

合併公司民國 112 年及 111 年 1 月至 6 月所產生收入之分析如下：

項 目	112年第二季	111年第二季	112年1月至6月	111年1月至6月
商品銷售收入	\$ 653,295	\$ 728,873	\$ 1,337,370	\$ 1,494,803
其他營業收入	16,178	20,346	29,734	34,107
合 計	\$ 669,473	\$ 749,219	\$ 1,367,104	\$ 1,528,910

11. 營業外收入及支出

合併公司民國 112 年及 111 年 1 月至 6 月所產生之營業外收入及支出如下：

項 目	112年第二季	111年第二季	112年1月至6月	111年1月至6月
其他收入				
租金收入	\$ 202	\$ 205	\$ 406	\$ 403
其他收入	1,430	1,555	4,455	2,669
合 計	\$ 1,632	\$ 1,760	\$ 4,861	\$ 3,072
其他利益及損失				
處分不動產、廠房及設備淨(損)益	\$ 230	\$ 237	\$ 355	\$ 612
外幣兌換淨(損)益	3,325	4,829	1,652	12,413
其他支出	(369)	(546)	(852)	(1,012)
減損(損失)迴升利益	-	215	(128)	215
合 計	\$ 3,186	\$ 4,735	\$ 1,027	\$ 12,228

12. 所得稅

(1) 認列於損益之所得稅

項 目	112年1月至6月	111年1月至6月
當期所得稅費用		
當期應負擔所得稅	\$ 56,493	\$ 61,175
以前年度所得稅之調整	(24)	792
未分配盈餘稅	3,650	1,830
遞延所得稅費用		
與暫時性差異產生及迴轉有關	(12,628)	(4,959)
當年度認列於損益之所得稅費用	\$ 47,491	\$ 58,838

(2) 當年度會計所得與認列於損益之所得稅費用調節

項 目	112年1月至6月	111年1月至6月
稅前利益	\$ 173,967	\$ 223,458
稅前淨利法定稅率計算之稅額	\$ 40,625	\$ 54,334
調整項目之稅額影響數		
計算課稅所得時不予計入項目之影響數	3,708	1,954
未分配盈餘加徵	3,650	1,830
以前年度所得稅之調整	(24)	792
遞延所得稅淨變動數		
暫時性差異	(468)	(72)
認列於損益之所得稅費用	\$ 47,491	\$ 58,838

(3) 遞延所得稅資產負債項目

項 目	112年6月30日	111年12月31日	111年6月30日
遞延所得稅資產			
負債準備	\$ 9	\$ 2	\$ 3
存貨	6,623	6,804	6,110
長期股權投資	8,408	-	4,467
不動產、廠房及設備	4,170	4,578	4,967
集團內個體間未實現交易	759	1,004	1,180
淨確定福利負債	2,480	2,480	2,549
外幣資產負債	-	135	-
使用權資產/租賃負債	3,501	3,486	3,554
遞延所得稅資產合計	\$ 25,950	\$ 18,489	\$ 22,830
遞延所得稅負債			
長期股權投資	\$ -	\$ 5,150	\$ -
外幣資產負債	505	135	633
預收款項	-	250	287
遞延所得稅負債合計	\$ 505	\$ 5,535	\$ 920

(4) 遞延所得稅資產負債變動情形

112年1月至6月

項 目	期初餘額	認列於(損)益	匯率差異	期末餘額
遞延所得稅資產				
負債準備	\$ 2	\$ 7	\$ -	\$ 9
存貨	6,804	(171)	(10)	6,623
長期股權投資	-	8,408		8,408
不動產、廠房設備	4,578	(350)	(58)	4,170
集團內個體間未實現交易	1,004	(252)	7	759
淨確定福利負債	2,480			2,480
外幣資產負債	135	(135)		-
使用權資產/租賃負債	3,486	90	(75)	3,501
遞延所得稅資產合計	\$ 18,489	\$ 7,597	\$ (136)	\$ 25,950
遞延所得稅負債				
長期股權投資	\$ 5,150	\$ 5,150	\$ -	\$ -
外幣資產負債	135	(370)		505
預收款項	250	251	(1)	-
遞延所得稅負債合計	\$ 5,535	\$ 5,031	\$ (1)	\$ 505

111年1月至6月

項 目	期初餘額	認列於(損)益	匯率差異	期末餘額
遞延所得稅資產				
應收帳款	\$ 30	\$ (30)	\$ -	\$ -
負債準備	23	(20)		3
存貨	5,504	589	17	6,110
長期股權投資	-	4,467		4,467
不動產、廠房及設備	5,343	(433)	57	4,967
集團內個體間未實現交易	599	542	39	1,180
淨確定福利負債	2,549			2,549
外幣資產負債	192	(192)		-
使用權資產/租賃負債	3,536	(53)	71	3,554
遞延所得稅資產合計	\$ 17,776	\$ 4,870	\$ 184	\$ 22,830
遞延所得稅負債				
長期股權投資	\$ 720	\$ 720	\$ -	\$ -
外幣資產負債	2	(631)		633
預收款項	273		(14)	287
遞延所得稅負債合計	\$ 995	\$ 89	\$ (14)	\$ 920

(5) 未認列遞延所得稅資產

截至民國 112 年 6 月 30 日及 111 年 12 月 31 日、6 月 30 日止，合併公司因非很有可能課稅所得而未認列之遞延所得稅資產金額分別如下：

項 目	112年6月30日	111年12月31日	111年6月30日
遞延所得稅資產	\$ 40,955	\$ 38,920	\$ 36,243

(6) 本公司之營利事業所得稅結算申報，業經稅捐稽徵機關核定至民國 110 年度。

13. 員工福利、折舊、折耗及攤銷費用

性質別	功能別	112年第二季			111年第二季		
		屬於營業成本者	屬於營業費用者	合計	屬於營業成本者	屬於營業費用者	合計
員工福利費用							
薪資費用		\$ 50,836	\$ 17,268	\$ 68,104	\$ 58,178	\$ 17,183	\$ 75,361
勞健保費用		6,941	2,031	8,972	4,968	1,735	6,703
退休金費用		1,822	1,057	2,879	2,079	886	2,965
董事酬金		-	3,354	3,354	-	3,881	3,881
其他員工福利費用		14,180	2,062	16,242	12,448	2,265	14,713
折舊費用		23,116	3,614	26,730	19,944	3,441	23,385
攤銷費用		5,904	2,492	8,396	5,100	1,966	7,066

性質別	功能別	112年1月至6月			111年1月至6月		
		屬於營業成本者	屬於營業費用者	合計	屬於營業成本者	屬於營業費用者	合計
員工福利費用							
薪資費用		\$ 101,958	\$ 34,773	\$ 136,731	\$ 117,687	\$ 34,910	\$ 152,597
勞健保費用		13,942	4,845	18,787	9,951	4,122	14,073
退休金費用		3,788	2,116	5,904	4,154	1,758	5,912
董事酬金		-	6,919	6,919	-	7,491	7,491
其他員工福利費用		27,623	4,374	31,997	24,974	4,727	29,701
折舊費用		45,795	7,139	52,934	39,564	6,884	46,448
攤銷費用		11,223	4,777	16,000	10,685	3,843	14,528

註：合併公司 112 年及 111 年第二季平均員工人數分別計 1,039 人及 1,018 人。本公司未兼任員工之董事人數各為 8 人。

本公司民國 112 年及 111 年 1 月至 6 月員工及董事酬勞提列金額分別為 9,901 仟元及 12,733 仟元，係以本公司該段期間之稅前淨利扣除員工及董事酬勞前之金額乘上本公司章程所訂之員工酬勞、董事酬勞分派成數為估計基礎，並列報為該段期間之營業成本或營業費用。若次年度實際分派金額與估列數有差異時，則依會計估計變動處理，並將該差異認列為次年度損益。

本公司董事會於民國 112 年 3 月 6 日及 111 年 3 月 2 日分別決議配發 111 年度員工現金酬勞 14,729 仟元、董事酬勞 10,605 仟元，及 110 年度員工現金酬勞 12,387 仟元、董事酬勞 7,060 仟元。前述配發金額與本公司 111 年度及 110 年度個體財報以費用列帳之金額並無差異。

上述有關員工酬勞及董事酬勞相關資訊可自公開資訊觀測站查詢。

14. 普通股每股盈餘

項 目	112年第二季	111年第二季	112年1月至6月	111年1月至6月
歸屬於母公司普通股持有人之淨利 (仟元)	\$ 38,339	\$ 58,386	\$ 87,557	\$ 116,266
期初流通在外股數	75,661.74	75,661.74	75,661.74	75,661.74
普通股加權平均股數(仟股)	75,661.74	75,661.74	75,661.74	75,661.74
基本每股盈餘	\$ 0.51	\$ 0.78	\$ 1.16	\$ 1.54

15. 資本管理

合併公司資本管理之最主要目標，係確認維持健全之信用評等及良好之資本比率，以支持企業營運及股東權益之極大化。合併公司依經濟情況以管理並調整資本結構，可能藉由調整股利支付、返還資本或發行新股以達成維持及調整資本結構之目的。

16. 金融工具

(1) 金融工具種類

項 目	112年6月30日	111年12月31日	111年6月30日
金融資產			
按攤銷後成本衡量之金融資產			
現金及約當現金	\$ 988,691	\$ 874,855	\$ 802,235
按攤銷後成本衡量 之金融資產	113,692	227,127	131,134
應收款項	465,013	526,765	515,216
合 計	\$ 1,567,396	\$ 1,628,747	\$ 1,448,585

項 目	112年6月30日	111年12月31日	111年6月30日
金融負債			
按攤銷後成本衡量之金融負債			
應付款項	\$ 245,256	\$ 298,661	\$ 297,825
租賃負債-流動	1,297	1,165	912
租賃負債-非流動	14,450	14,695	14,036
合 計	\$ 261,003	\$ 314,521	\$ 312,773

(2) 財務風險管理目的與政策

合併公司財務風險管理目標主要為管理營運活動相關之市場風險、信用風

險及流動性風險，合併公司依內部政策及風險偏好，進行前述風險之辨認、衡量及管理。

合併公司對於前述財務風險管理已依相關規範建立適當之政策、程序及內部控制，重要財務活動須經董事會依相關規範及內部控制制度進行覆核。對於財務管理活動執行期間，合併公司確實遵循所訂定之財務風險管理之相關規定。

(3) 市場風險

合併公司之市場風險係金融工具因市場價格變動，導致其公允價值或現金流量波動之風險，市場風險主要包括匯率風險、利率風險及其他價格風險。

實務上極少發生單一風險變數單獨變動之情況，且各風險變數之變動通常具有關聯性，惟以下各風險之敏感度分析並未考慮相關風險變數之交互影響。

A. 匯率風險

合併公司匯率風險主要與營業活動(收入或費用所使用之貨幣與合併公司功能性貨幣不同時)及國外營運機構淨投資有關。

合併公司之應收外幣款項與應付外幣款項之部份幣別相同，此時，若干部位會產生自然避險效果；另國外營運機構淨投資係屬策略投資，因此，合併公司未對此進行避險。

合併公司匯率風險之敏感度分析主要針對財務報導期間結束日之主要外幣貨幣性項目，其相關之外幣升值/貶值對合併公司損益及權益之影響。合併公司之匯率風險主要受美元匯率波動影響，敏感度分析資訊如下：

當美元對新台幣升值/貶值 1%時，對合併公司之損益影響如下：

項 目	112年1月至6月		111年1月至6月	
	升值	貶值	升值	貶值
本期損益	\$ 5,667	\$ (5,667)	\$ 5,599	\$ (5,599)
權 益	7,005	(7,005)	6,024	(6,024)

B. 利率風險

利率風險係因市場利率之變動而導致金融工具之公允價值或未來現金流量波動之風險，合併公司之利率風險主要係來自浮動利率借款，惟合併公司民國 112 年及 111 年 1 月至 6 月之短期借款大部份為固定利率，合併公司無重大利率變動之現金流量風險。

(4) 信用風險管理

信用風險係指交易對手無法履行合約所載之義務，並導致財務損失之風險。合併公司之信用風險主要係因營業活動(主要為應收票據及帳款)及財務活動(主要為銀行存款及各種金融工具)所致。

業務單位係依循合併公司之顧客信用風險之政策、程序及控制以管理客戶信用風險。所有客戶之信用風險評估係綜合考量該客戶之財務狀況、信評機構之評等、以往之歷史交易經驗、目前經濟環境以及合併公司內部評等標準等因素。另合併公司亦於適當時機使用某些信用增強工具(例如預收貨款等)，以降低特定客戶之信用風險。

合併公司前十大客戶應收款項占合併公司應收款項總額之百分比情形如下，其餘應收款項之信用集中風險相對並不重大。

	112年6月30日	111年12月31日	111年6月30日
百分比	71.03%	69.33%	67.64%

合併公司之財務依內部政策管理銀行存款及其他金融工具之信用風險。由於合併公司之交易係由內部之控管程序決定，屬信用良好之銀行及公司組織等，無重大之履約疑慮，故無重大之信用風險。

(5) 流動性風險管理

合併公司藉由現金及約當現金及銀行借款等合約以維持財務彈性。下表係按金融負債合約所載付款之到期情形，依據可能被要求還款日期並以其未折現現金流量編製，彙總列示合併公司之金融負債預計償還金額。

非衍生性金融工具	一年內	二至三年	四至五年	五年以上	合計
112年6月30日					
應付款項	\$ 245,256	\$ -	\$ -	\$ -	\$ 245,256
租賃負債	1,297	1,220	482	12,748	15,747
111年12月31日					
應付款項	\$ 298,661	\$ -	\$ -	\$ -	\$ 298,661
租賃負債	1,165	1,429	458	12,808	15,860
111年6月30日					
應付款項	\$ 297,825	\$ -	\$ -	\$ -	\$ 297,825
租賃負債	912	994	450	12,592	14,948

(6) 金融工具之公允價值

A. 衡量公允價值所採用之評價技術及假設

金融資產及金融負債之公允價值係指該工具與有成交意願者（而非以強迫或清算方式）於現時交易下買賣之金額。合併公司金融資產及金融負債公允價值估計所使用之方法及假設如下：

現金及約當現金、應收款項、其他流動資產、應付款項及短期借款公允價值約等於帳面金額，主要係因此類工具之到期期間短。

B. 以攤銷後成本衡量金融工具之公允價值

合併公司以攤銷後成本衡量之金融資產及金融負債之帳面金額趨近於公允價值。

C. 金融工具公允價值層級相關資訊

(a) 公允價值層級定義

為衡量金融及非金融工具之公允價值所採用評價技術的各等級定義如下：

第一等級：於衡量日可取得之相同資產或負債於活絡市場之報價（未經調整）。

第二等級：資產或負債直接或間接可觀察輸入值，但包括於第一等級之報價者除外。

第三等級：資產或負債之不可觀察輸入值。

(b) 公允價值衡量層級資訊

合併公司並未投資透過損益按公允價值衡量之金融資產等金融工具情形，尚無需揭露公允價值衡量層級資訊。

(7) 具重大影響之外幣金融資產及負債資訊

	112年6月30日			111年12月31日		
	外幣(仟元)	匯率	台幣	外幣(仟元)	匯率	台幣
金融資產						
貨幣性項目：						
美金	\$ 10,892	31.1400	\$ 339,190	\$ 8,478	30.7150	\$ 260,396
歐元	125	33.8100	4,212	614	32.7450	20,096
人民幣	32,967	4.3096	142,073	27,553	4.4102	121,515
越盾	244,544,922	0.0013	322,799	372,314,943	0.0013	484,009
日幣	57,341	0.2150	12,328	527	0.2330	123

	112年6月30日			111年12月31日		
	外幣(仟元)	匯率	台幣	外幣(仟元)	匯率	台幣
金融負債						
貨幣性項目：						
美金	\$ 102	31.1400	\$ 3,182	\$ 177	30.7150	\$ 5,424
歐元	-	33.8100	-	30	32.7450	992
人民幣	7,201	4.3096	31,034	7,463	4.4102	32,912
越盾	69,660,398	0.0013	91,952	86,708,743	0.0013	112,721
日幣	10,634	0.2150	2,286	7,323	0.2330	1,706

111年6月30日

	金融資產			金融負債		
	外幣(仟元)	匯率	台幣	外幣(仟元)	匯率	台幣
貨幣性項目：						
美金	\$ 8,768	29.7200	\$ 260,594	\$ 32	29.7200	\$ 944
歐元	566	31.0500	17,576	-	31.0500	-
人民幣	26,883	4.4283	119,048	7,435	4.4283	32,926
越盾	300,539,541	0.0013	384,691	53,778,779	0.0013	68,837
日幣	2,465	0.2182	538	6,755	0.2182	1,474

七、關係人交易

(一) 關係人名稱及關係：

關係人名稱	與合併公司之關係
全興工業股份有限公司	其他關係人
全興興業股份有限公司	其他關係人
新三興股份有限公司	其他關係人
全興創新科技股份有限公司	其他關係人
全興保健器材股份有限公司	其他關係人
全興國際事業股份有限公司	其他關係人
友聯車材製造股份有限公司	其他關係人
上海御興有限公司	其他關係人

(二) 與關係人間之重大交易事項：

1. 進貨

項目	112年第二季	111年第二季	112年1月至6月	111年1月至6月
其他關係人	\$ 9,398	\$ 10,919	\$ 18,312	\$ 18,991

合併公司向關係人進貨，係按一般進貨價格及條件辦理，付款期間二個月，以匯款支付。

2. 銷貨

項 目	112年第二季	111年第二季	112年1月至6月	111年1月至6月
其他關係人				
全興工業	\$ 84,034	\$ 74,025	\$ 170,228	\$ 164,602
全興國際	93,558	126,547	206,723	273,485
其 他	11,604	9,341	20,416	15,140
合 計	\$ 189,196	\$ 209,913	\$ 397,367	\$ 453,227

合併公司對關係人銷貨，係按一般銷貨價格及條件辦理，貨款收取二~四個月期之期票或匯款。

3. 與關係人之債權債務(均未計息)

(1) 應收帳款

項 目	112年6月30日	111年12月31日	111年6月30日
其他關係人			
全興國際	\$ 60,409	\$ 83,894	\$ 108,355
全興工業	71,457	53,332	57,099
其 他	12,069	9,904	11,023
減：備抵損失	(48)	(42)	(52)
合 計	\$ 143,887	\$ 147,088	\$ 176,425

(2) 應付帳款

其他關係人	\$ 2,400	\$ 7,273	\$ 4,485
-------	----------	----------	----------

(3) 其他應收款

全興國際	\$ 15,463	\$ 1,587	\$ 671
------	-----------	----------	--------

4. 與關係人之財產交易

合併公司民國112年及111年1月至6月與其他關係人財產交易事項如下：

關係人	設備名稱	年度	購進價格	期末未付款
全興工業	超音波設備	112年度	\$ 23	\$ -
全興工業	碟片檢測機	111年度	1,300	-

5. 其他交易事項

合併公司民國 112 年及 111 年 1 月至 6 月與其他關係人其他交易事項如下：

項 目	112年第二季	111年第二季	112年1月至6月	111年1月至6月
代辦費	\$ 207	\$ 250	\$ 472	\$ 444
加工費	678	1,033	1,567	1,848

6. 主要管理階層之薪酬

項 目	112年第二季	111年第二季	112年1月至6月	111年1月至6月
短期員工福利	\$ 4,607	\$ 4,544	\$ 9,526	\$ 8,816

有關給付主要管理階層薪酬之相關詳細資訊，請參閱股東會年報內容。

八、質押之資產：無

九、重大或有負債及未認列之合約承諾

- 截至民國 112 年 6 月 30 日為進口貨物已開狀流通在外信用狀：無
- 截至民國 112 年 6 月 30 日止，已簽訂尚未完成重要合約明細如下：

項 目	內 容	合約廠商	合約總價 (仟元)	已支付金額 (仟元)
未完工程	越南河二廠擴建-廠房	戰香建築貿易(股)公司	VND 51,281,487	\$ 56,890
未完工程	越南河一廠消防水池	戰香建築貿易(股)公司	VND 3,025,418	1,830
未完工程	越南河一廠擴建-辦公大樓	戰香建築貿易(股)公司	VND 30,476,007	32,513
預付設備款	舌片輸送CCD自動檢測設備	康門德諮詢有限公司	6,000	4,815
預付設備款	MES生產管理資訊系統	奈鋒科技(股)公司	3,430	2,744
預付設備款	發電機	ACE POWER	USD 122	3,844
預付設備款	自動裁切機	LECTRA	USD 280	7,922
預付設備款	消防應急池工程	蘇州豐茂環境有限公司	CNY 441	1,269
預付設備款	排水管缺陷修復工程	蘇州高新排水有限公司	CNY 766	1,954

十、重大之災害損失：無

十一、重大之期後事項：無

十二、其他：無

十三、附註揭露事項

(一) 重大交易事項相關資訊

1. 資金貸予他人者：無
2. 為他人背書保證者：無
3. 期末持有有價證券者：無
4. 累積買進或賣出同一有價證券之金額達新台幣一億元或實收資本額百分之二十以上者：無
5. 取得不動產之金額達新台幣三億元或實收資本額百分之二十以上者：無
6. 處分不動產之金額達新台幣三億元或實收資本額百分之二十以上者：無
7. 與關係人進、銷貨交易金額達新台幣一億元或實收資本額百分之二十以上者：附表一。
8. 應收關係人款項達新台幣一億元或實收資本額百分之二十以上者：無
9. 從事衍生性商品交易者：無
10. 其他：母子公司間及各子公司間之業務關係及重要交易往來情形及金額：參閱附表二。

(二) 轉投資事業相關資訊

對被投資公司直接或間接具有重大影響力或控制力時，其被投資公司之相關資訊：參閱附表三。

(三) 大陸投資資訊

1. 大陸被投資公司名稱、主要營業項目、實收資本額、投資方式、資金匯出入情形、持股比例、投資損益、期末投資帳面價值、已匯回投資收益及赴大陸地區投資限額：參閱附表四。
2. 與大陸被投資公司直接或間接經由第三地區所發生之重大交易事項，暨其價格、付款條件、未實現損益及其他有助於瞭解大陸投資對財務報表影響之有關資料：參閱附表二。

(四) 主要股東資訊：

股權比例達百分之五以上之股東名稱、股數額及比例資訊：參閱附表五。

十四、部門資訊

提供給主要營運決策者用以分配資源及評量部門績效之資訊，著重於營運區域，因生產過程及行銷策略相同，但基於文化、環境及經濟特性不同等因素，故須依地區別管理。合併公司應報導部門如下：

國內營運部-汽車、機車、自行車等五金沖壓零組件之開發設計、研究發展、生產製造及銷售。

海外營運部-製造、加工、生產各式汽、機車、特種車用產品及精密沖壓零件。

合併公司營運部門損益係以稅前淨利為衡量，並作為績效評估之基礎。

(一) 營業部門資訊

112年1月至6月	國內營運部	海外營運部	調節及銷除	合計
營業收入				
來自外部客戶收入	\$ 649,747	\$ 717,357	\$ -	\$ 1,367,104
部門間收入	6,693	3,185	(9,878)	-
收入合計	656,440	720,542	(9,878)	1,367,104
部門損益	113,852	95,059	(34,944)	173,967
部門資產	2,761,539	1,106,064	(636,617)	3,230,986
111年1月至6月	國內營運部	海外營運部	調節及銷除	合計
營業收入				
來自外部客戶收入	\$ 762,916	\$ 765,994	\$ -	\$ 1,528,910
部門間收入	12,128	1,085	(13,213)	-
收入合計	775,044	767,079	(13,213)	1,528,910
部門損益	147,611	131,575	(55,728)	223,458
部門資產	2,653,480	1,085,127	(651,995)	3,086,612

附表一：與關係人進、銷貨交易金額達新台幣一億元或實收資本額百分之二十以上者

單位：新台幣仟元

112年第二季

進(銷)貨之公司	交易對象名稱	關係	交易情形				交易條件與一般交易不同之情形及原因		應付(收)票據、帳款		備註
			進(銷)貨	金額	佔總進(銷)貨之比率	授信期間	單價	授信期間	餘額	佔總應收(付)票據、帳款之比率	
至興精機	全興工業公司	其董事長與本公司同一人	銷貨	170,228	12.45%	60天	正常	正 常	71,457	15.37%	
至興精機 GSK VN	全興國際公司	其董事長為本公司董事	銷貨	206,723	15.12%	60天	正常	正 常	60,409	12.99%	

附表二：母子公司間業務關係及重要交易往來情形

單位：新台幣仟元
112年第二季

編號 (註一)	交易人名稱	交易往來對象	與交易人之 關係 (註二)	交易往來情形			
				科目	金額	交易條件	佔合併總營收或總 資產之比率 (註三)
0	至興精機股份有限公司	GSK VIETNAM CO., LTD.	1	營業收入	6,693	按一般交易條件	0.49%
0	至興精機股份有限公司	GSK VIETNAM CO., LTD.	1	應收帳款	2,585	按一般交易條件	0.08%
1	GSK VIETNAM CO., LTD.	至興精機股份有限公司	2	營業收入	1,908	按一般交易條件	0.14%
1	GSK VIETNAM CO., LTD.	至興精機股份有限公司	2	應收帳款	-	按一般交易條件	0.00%
2	蘇州昶興科技有限公司	GSK VIETNAM CO., LTD.	3	營業收入	1,278	按一般交易條件	0.09%
2	蘇州昶興科技有限公司	GSK VIETNAM CO., LTD.	3	應收帳款	1,032	按一般交易條件	0.03%

註一：母公司及子公司相互間之業務往來資訊應分別於編號欄註明，編號之填寫方法如下：

1. 母公司填0。
2. 子公司依公司別由阿拉伯數字1開始依序編號。

註二：與交易人之關係有以下三種，標示種類即可：

1. 母公司對子公司。
2. 子公司對母公司。
3. 子公司對子公司。

註三：交易往來金額佔合併總營收或總資產比率之計算，若屬資產負債科目者，以期末餘額佔合併總資產之方式計算；若屬損益科目者，以期中累積金額佔合併總營收之方式計算。

註四：本表之重要交易往來情形得由公司依重大性原則決定是否須列示。

附表三：被投資公司名稱、所在地區…等相關資訊（不包含大陸被投資公司）

單位：新台幣仟元

112年第二季

投資公司名稱	被投資公司名稱 (註1、2)	所在地區	主要營業項目	原始投資金額		期末持有			被投資公司本期 (損)益 (註2(2))	本期認列之投資 (損)益 (註2(3))	備註
				本期期末	去年年底	股數	比率	帳面金額			
至興精機(股)公司	PROFITIOUS INTERNATIONAL INC.	BVI	轉投資業務	347,044	347,044	-	55.75%	375,237	87,535	49,034	左列資訊於編製合併報表時業已沖銷
至興精機(股)公司	SUPERIORITY ENTERPRISE CORP.	BVI	轉投資及進出口業務	391,965	391,965	-	100.0%	266,152	(13,591)	(13,265)	左列資訊於編製合併報表時業已沖銷
PROFITIOUS INTERNATIONAL INC.	GSK VIETNAM CO., LTD. 至興越南責任有限公司	越南	製造、加工、生產各式汽、機車、特種車用產品及精密沖壓零件、塗裝加工	606,351	606,351	-	100.0%	630,283	84,041	83,869	左列資訊於編製合併報表時業已沖銷

註1：公開發行公司如設有國外控股公司且依當地法令規定以合併報表為主要財務報表者，有關國外被投資公司資訊之揭露，得僅揭露至該控股公司之相關資訊。

註2：非屬註1所述情形者，依下列規定填寫：

(1)「被投資公司名稱」、「所在地區」、「主要營業項目」、「原始投資金額」及「期末持股情形」等欄，應依本（公開發行）公司轉投資情形及每一直接或間接控制之被投資公司再轉投資情形依序填寫，並於備註欄註明各被投資公司與本（公開發行）公司之關係（如係屬子公司或孫公司）。

(2)「被投資公司本期損益」乙欄，應填寫各被投資公司之本期損益金額。

(3)「本期認列之投資損益」乙欄，僅須填寫本（公開發行）公司認列直接轉投資之各子公司及採權益法評價之各被投資公司之損益金額，餘得免填。於填寫「認列直接轉投資之各子公司本期損益金額」時，應確認各子公司本期損益金額業已包含其再轉投資依規定應認列之投資損益。

附表四：大陸投資資訊

單位：新台幣仟元

112年第二季

大陸被投資公司名稱	主要營業項目	實收資本額	投資方式 (註1)	本期期初自台灣 匯出累積投資金額	本期匯出或收回投資 金額		本期期末自台灣 匯出累積投資金額	被投資公司本 期損益	本公司直 接或間接 投資之持 股比例	本期認列投資 損益 (註2(2)B)	期末投資帳面 價值	截至本期 止已匯回 台灣之投 資收益
					匯出	收回						
蘇州昶興科技有 限公司	汽車、特種車用 產品及精密沖壓 件零件，及其他 交通器材之產銷 業務	391,965	註1、(2) 透過 SUPERIORITY ENTERPRISE CORP. 轉投資	391,965	-	-	391,965	(13,594)	100%	(13,594)	271,334	-

47

本期期末累計自 台灣匯出赴大陸 地區投資金額	經濟部投審會核 准投資金額	依經濟部投審會規定赴大陸地 區投資限額
391,965	395,904	1,425,504

註1：投資方式區分為下列三種，標示種類別即可：

- (1)直接赴大陸地區從事投資。
- (2)透過第三地區公司再投資大陸(請註明該第三地區之投資公司)。
- (3)其他方式。

註2、本期認列投資損益欄中：

- (1)若屬籌備中，尚無投資損益者，應予註明。
- (2)投資損益認列基礎分為下列三種，應予註明。
 - A. 經與中華民國會計師事務所所有合作關係之國際性會計師事務所查核簽證之財務報表
 - B. 經台灣母公司簽證會計師查核簽證之財務報表。
 - C. 其他。

註3：本表相關數字應以新臺幣列示。

附表五：主要股東資訊

單位：股

112年6月30日

股份 主要股東名稱	普通股股數	特別股股數	持股比例
全泰投資股份有限公司	14,462,693		19.11%
全興投資開發股份有限公司	10,352,725		13.68%
台灣福興工業股份有限公司	7,552,867		9.98%
全道投資有限公司	6,276,668		8.29%
富邦人壽保險股份有限公司	5,518,940		7.29%

註：已完成無實體登錄交付之總股數（含庫藏股）為75,661,740 股
=75,661,740（普通股）+ 0（特別股）。